

**Anlage 18** zum Prüfbericht Nr.55037322 (3. Ausfertigung)

Prüfgegenstand PKW-Sonderrad 8Jx19 H2 Typ CL2 809  
 Hersteller Superior Industries Leichtmetallräder Germany GmbH

Seite 1 von 19

**Auftraggeber** Superior Industries Leichtmetallräder Germany GmbH  
 Gustav-Kirchhoff-Straße 10  
 D-67098 Bad Dürkheim  
 QM-Nr.: 01 100 2301034

**Prüfgegenstand** PKW-Sonderrad  
 Modell Monaco  
 Typ CL2 809  
 Radgröße 8Jx19 H2  
 Zentrierart Mittenzentrierung

Ausführung	Kennzeichnung Rad/ Zentrierring	Lochzahl/ Lochkreis- (mm)/ Mittenloch-ø (mm)	Einpresstiefe (mm)	Rad- last (kg)	Abrollumfang (mm)
FO2	CL2 809 FO2 / ohne Ring	5/108/63,4	45	740	2260

**Kennzeichnungen**

KBA-Nummer 54385  
 Herstellerzeichen SUPERIOR Germany  
 Radtyp und Ausführung CL2 809 (s.o.)  
 Radgröße 8Jx19 H2  
 Einpresstiefe ET.. (s.o.)  
 Herstelldatum Monat und Jahr

**Befestigungsmittel**

Nr.	Art der Befestigungsmittel	Bund	Anzugsmoment (Nm)	Schaftlänge (mm)	Artikel-Nr.
S01	Mutter M12x1,5	Kegel 60°	110	-	Multipack: 64A
S02	Mutter M12x1,5	Kegel 60°	125	-	Multipack: 64A
S03	Mutter M12x1,5	Kegel 60°	130	-	Multipack: 64A
S04	Mutter M14x1,5	Kegel 60°	140	-	Multipack: 117
S05	Serienschraube M14x1,5	Kegel 60°	140	31,5	
S06	Mutter M12x1,5	Kegel 60°	140	-	Multipack: 64A
S07	Serienbuntermutter M12x1,5 für Alu-Räder	Kegel 60°	135	-	
S08	Serienschraube M14x1,5	Kegel 60°	140	34	
S09	Mutter M14x1,5	Kegel 60°	135	-	Multipack: 117
S10	Mutter M14x1,5	Kegel 60°	125	-	Multipack: 117
S11	Mutter M14x1,5 (Classe 10)	Kegel 60°	170	-	Multipack: 117A
S12	Mutter M14x1,5 (Classe 10)	Kegel 60°	220	-	Multipack: 117A
S13	Serienmutter M14x1,5	Kegel 60°	204	-	
S14	Serienschraube M14x1,5	Kegel 60°	180	34	

**Prüfungen**

Entsprechend den Kriterien des VdTÜV Merkblattes 751 (in der jeweils gültigen Fassung) wurden an den im Verwendungsbereich aufgeführten Fahrzeugen Anbau-, Freigängigkeits- und Handlingsprüfungen durchgeführt.

**Anlage 18** zum Prüfbericht Nr.55037322 (3. Ausfertigung)
 Prüfgegenstand  
Hersteller

 PKW-Sonderrad 8Jx19 H2 Typ CL2 809  
Superior Industries Leichtmetallräder Germany GmbH

Seite 2 von 19

**Verwendungsbereich**
 Hersteller  
 Ford, Jaguar  
 Land Rover  
 Lynk&Co  
 Smart, Volvo  
 Spurverbreiterung  
 innerhalb 2%

Handelsbezeichnung Fahrzeug-Typ ABE/EWG-Nr.	kW-Bereich	Reifen	Reifenbezogene Auflagen und Hinweise	Auflagen und Hinweise
Ford C-MAX DM2 e13*2001/116*0109*.	66-107	225/35R19	K25 K41 K46 T88	A01 A12 A19 A99 B02 S03
Ford C-Max (Compact) DXA e13*2007/46*1103*.. - incl. Facelift 2015	63-134	225/35R19	T84 T88	A12 A19 A58
	63-134	235/35R19	A01 K1a K2b T87 T91	A99 B02 KoS
	63-134	245/30R19	A01 K1a K1b K2b K5d T89	S07
Ford Edge SBF e1*2007/46* 1524*00-02	132-155	235/55R19	A33	A19 A56 A99
	132-155	255/50R19	A12	S12
	132-155	265/50R19	A01 A12 K1a K1b K2b	
Ford Edge SBF e1*2007/46* 1524*03-.. ab MJ 2019	110-175	235/55R19	A33	A19 A57 A99
	110-175	255/50R19	A12	S12
	110-175	265/50R19	A01 A12 K1a K1b K2b	
Ford Focus (II) DA3, DB3 e13*2001/116* 0144,0157*..	59-166	225/35R19	Car Flh Sth T84 T88	A12 A19 A99
	59-92,107	215/35R19	Flh Sth T85	B02 S03
Ford Focus (III) DYB e13*2007/46*1138*.. - incl. Facelift 2014	63-134	215/35R19	T85	A12 A19 A58
	63-134	225/35R19	T84 T88	A99 Car Flh
	63-134	235/35R19	T87 T91	Lim S03
	63-134	245/30R19	A01 K1a K8d T89	
Ford Focus (IV) DEH e13*2007/46*1911*..	63-134	225/35R19	T84 T88	A12 A19 A58
	63-134	225/40R19		A99 F23 Flh
	63-134	235/35R19	A01 K2b	KOV NoP S07
	63-134	245/35R19	A01 K1a K2b	
Ford Focus (IV) DEH e13*2007/46*1911*..	85-134	225/35R19	T84 T88	A12 A19 A58
	85-134	225/40R19		A99 F24 Flh
	85-134	235/35R19	A01 K2b T87 T91	KOV NoP S07
	85-134	245/35R19	A01 K1a K2b	
Ford Focus Active (IV) DEH e13*2007/46* 1911*03-..	63-134	225/40R19		A12 A19 A58
	63-134	235/40R19		A99 Flh KMV
	63-134	245/35R19		NoP V19 S07
	63-134	245/40R19		
Ford Focus Cabrio (II) DB3 e13*2001/116*0157*.	74-107	225/35R19	K56 T88	A01 A12 A19 A99 B02 Cbo S03

**Anlage 18** zum Prüfbericht Nr.55037322 (3. Ausfertigung)

Prüfgegenstand  
Hersteller

PKW-Sonderrad 8Jx19 H2 Typ CL2 809  
Superior Industries Leichtmetallräder Germany GmbH

Handelsbezeichnung Fahrzeug-Typ ABE/EWG-Nr.	kW-Bereich	Reifen	Reifenbezogene Auflagen und Hinweise	Auflagen und Hinweise
Ford Focus RS (III) DYB, DYB-RS e13*2007/46*1138*..; e13*2007/46*1616*..	257	225/35R19	A90 M+S T88	A19 A56 A99 Flh S03
	257	235/35R19	A12	
	257	245/30R19	A01 A12 K1a K2b T89	
Ford Focus ST (III) DYB e13*2007/46*1138*.. - incl. Facelift 2015	136, 184	225/35R19	T88	A12 A19 A58 A99 Car Flh S03
	136, 184	235/35R19		
	136, 184	245/30R19	A01 K1a K8d T89	
Ford Focus ST (IV) DEH e13*2007/46* 1911*05-.. - ohne Track-Pack	140, 206	225/35R19	M+S T88	A12 A19 A58 A99 Car F80 Flh ML7 S07
	140, 206	235/35R19	T87 T91	
	140, 206	245/35R19	A01 K1a K2b K4i K5b K8d K9v	
Ford Focus Turnier (IV) DEH e13*2007/46*1911*..	63-134	225/35R19	T88	A12 A19 A58 A99 Car F24 KOV NoP S07
	63-134	225/40R19		
	63-134	235/35R19	A01 K2b T87 T91	
	63-134	245/35R19	A01 K1a K2b	
Ford Focus Turnier Active (IV) DEH e13*2007/46* 1911*03-..	63-134	225/40R19		A12 A19 A58 A99 Car F24 KMV NoP V19 S07
	63-134	235/40R19		
	63-134	245/35R19		
	63-134	245/40R19		
Ford Galaxy (II) WA6 e13*2001/116* 0185*00-23	74-149	235/40R19	T96	A12 A19 A58 A99 B02 S11
	88-177	235/45R19	T95 T99	
	88-177	245/40R19	T94 T98	
Ford Galaxy (III) WA6, WAH6 e13*2001/116* 0185*24-..; e13*2007/46*2374*.. - ab MJ 2016 (MK3)	88-177	245/45R19		A12 A19 A57 A99 MHy NoE S12
	88-177	245/45R19		
	88-177	245/45R19		
Ford Kuga (I) DM2 e13*2001/116* 0109*19-31	100-147	235/45R19		A12 A19 A57 A99 B02 S03
	100-147	245/40R19		
	100-147	245/45R19		
Ford Kuga (II) DM2 e13*2001/116* 0109*31-.. - ab Modell 2013 - incl. Facelift 2016	85-134	225/45R19	R37	A12 A19 A57 A99 S07
	85-178	235/40R19		
	85-178	235/45R19		
	85-178	245/40R19		
	85-178	245/45R19	A01 G01	
Ford Kuga (III) DFK e13*2007/46*2188*.. - incl. Facelift 2024	88-140	225/55R19		A12 A19 A57 A99 NoP S07
	88-140	235/50R19		
	88-140	245/50R19		
	88-140	255/45R19		

§22 54385\*03

**Anlage 18** zum Prüfbericht Nr.55037322 (3. Ausfertigung)

Prüfgegenstand  
Hersteller

PKW-Sonderrad 8Jx19 H2 Typ CL2 809  
Superior Industries Leichtmetallräder Germany GmbH

Handelsbezeichnung Fahrzeug-Typ ABE/EWG-Nr.	kW-Bereich	Reifen	Reifenbezogene Auflagen und Hinweise	Auflagen und Hinweise
Ford Kuga (III) PHEV DFK, DFHK e13*2007/46*2188*..; e13*2018/858* 00042*.. - Plug-in Hybrid - incl. Facelift 2024	111, 112	225/55R19		A12 A19 A58 A99 S07
	111, 112	235/50R19		
	111, 112	245/50R19		
	111, 112	255/45R19		
Ford Mondeo (III) B4Y, B5Y e1*98/14* 0154,0155*..	66-166	225/35R19	K1c K2b K56 T84 T88	A01 A12 A19 A58 A99 B02 Flh Sth S01
Ford Mondeo (IV) BA7 e13*2001/116* 0249*00-25 - incl. Facelift 2010	74-176	235/35R19	A01 G40 T87 T91	A12 A19 A58 A99 B02 Flh Lim S06
	74-176	235/35R19	R69 T87 T91	
	74-176	235/40R19	A01 G81 R69	
	74-176	235/40R19	R09 R92	
	74-176	245/30R19	A01 K2b T89 X98	
	74-176	245/30R19	A01 G98 K2b T89	
	74-176	245/35R19	A01 G81 K2b T89 T93	
	81,92,107	225/35R19	A01 G40 T88 X98	
Ford Mondeo (V) BA7 e13*2001/116* 0249*26-.. - ab MJ 2015 (MK5)	85-177	225/40R19	T89 T93	A12 A19 A57 A99 Flh Lim S07
	85-177	235/40R19		
	85-177	245/35R19	A01 K2b K6g T89 T93	
Ford Mondeo Hybrid (V) BA7-HEV, BA7H e13*2007/46*1485*..	103	225/40R19	T93	A12 A19 A58 A99 Car Lim S07
	103	235/40R19		
	103	245/35R19	A01 K2b K6g T93	
Ford Mondeo Turnier (III) BWY e1*98/14*0156*..	66-166	225/35R19	K1a T88	A01 A12 A19 A58 A99 B02 Car S01
	66-166	235/35R19	G01 K1c K2b K46 T87 T91	
Ford Mondeo Turnier (IV) BA7 e13*2001/116* 0249*00-25 - incl. Facelift 2010	74-176	235/35R19	A01 G40 T87 T91	A12 A19 A58 A99 B02 Car S06
	74-176	235/35R19	R69 T87 T91	
	74-176	235/40R19	A01 G81 R69 T92 T96	
	74-176	235/40R19	R09 R92 T92 T96	
	74-176	245/35R19	A01 G81 K2b T89 T93	
	81,92	225/35R19	A01 G40 T88 X98	
	81,92	245/30R19	A01 K2b T89 X98	
	81,92	245/30R19	A01 G98 K2b T89	
Ford Mondeo Turnier (V) BA7 e13*2001/116* 0249*26-.. - ab MJ 2015 (MK5)	85-177	225/40R19	T89 T93	A12 A19 A57 A99 Car S07
	85-177	235/40R19		
	85-177	245/35R19	A01 K2b K6g T89 T93	

§22 54385\*03

**Anlage 18** zum Prüfbericht Nr.55037322 (3. Ausfertigung)
 Prüfgegenstand  
 Hersteller

 PKW-Sonderrad 8Jx19 H2 Typ CL2 809  
 Superior Industries Leichtmetallräder Germany GmbH

Seite 5 von 19

Handelsbezeichnung Fahrzeug-Typ ABE/EWG-Nr.	kW-Bereich	Reifen	Reifenbezogene Auflagen und Hinweise	Auflagen und Hinweise
Ford Mustang Mach-E LSK, LSBK e13*2007/46*2387*..; e1*2018/858*00365*.. - Elektro	100-140	225/55R19	148	A12 A19 A57 A99 S13
Ford Puma J2K e9*2007/46* 3165*00-15	70-114	225/40R19		A12 A19 A58
	70-114	235/40R19	A01 K1b	A99 NoE NoP
	70-114	245/35R19	A01 K1a K1b K2b	V19 S07
Ford Puma J2K e9*2007/46*3165*16-.. - ab Facelift 2024	92, 114	225/40R19		A12 A19 A58
	92, 114	235/40R19	A01 K1b	A99 NoE NoP
	92, 114	245/35R19	A01 K1a K1b K2b	V19 S07
Ford Puma ST J2K e9*2007/46* 3165*00-15	118,147	225/40R19		A12 A19 A58
	118,147	235/40R19	A01 K1b	A99 NoE NoP
	118,147	245/35R19	A01 K1a K1b K2b	V19 S07
Ford Puma ST J2K e9*2007/46*3165*16-.. - ab Facelift 2024	118	225/40R19		A12 A19 A58
	118	235/40R19	A01 K1b	A99 NoE NoP
	118	245/35R19	A01 K1a K1b K2b	V19 S07
Ford S-Max (I) WA6 e13*2001/116* 0185*00-23	74-176	225/40R19	T93	A12 A19 A58
	74-176	235/40R19	T92 T96	A99 B02 S11
	74-176	245/35R19	T93	
Ford S-Max (II) WA6, WAH6 e13*2001/116* 0185*24-..; e13*2007/46*2374*.. - ab MJ 2016	88-177	235/45R19	T95 T99	A12 A19 A57
	88-177	245/40R19	T94 T98	A99 MHy NoE
	88-177	245/45R19		S12
Ford Tourneo Courier N1P e13*2018/858*00648*.. - nur mit 15 Zoll Serienbereifung	92	225/40R19	T89 T93	A12 A19 A58
	92	235/35R19	T91	A99 NoE NoP
	92	235/40R19	T92 T96	S07
	92	245/35R19	T89 T93	
Ford Transit/Tourneo Courier N3P e13*2018/858*00649*.. - nur mit 15 Zoll Serienbereifung	73, 74	225/40R19	A01 G15 T89 T93	A12 A19 A58
	73, 74	235/35R19	A01 G15 T91	A99 NoE NoP
	73, 74	235/40R19	A01 G15 T92 T96	S07
	73, 74	245/30R19	T89	
	73, 74	245/35R19	A01 G15 T89 T93	
Ford Transit/Tourneo Courier N3P e13*2018/858*00649*.. - mit 16/17 Zoll Serienbereifung	73-92	225/40R19	T89 T93	A12 A19 A58
	73-92	235/35R19	T91	A99 NoE NoP
	73-92	235/40R19	T92 T96	Z16 Z17 S07
	73-92	245/35R19	T89 T93	

**Anlage 18** zum Prüfbericht Nr.55037322 (3. Ausfertigung)
 Prüfgegenstand  
 Hersteller

 PKW-Sonderrad 8Jx19 H2 Typ CL2 809  
 Superior Industries Leichtmetallräder Germany GmbH

Seite 6 von 19

Handelsbezeichnung Fahrzeug-Typ ABE/EWG-Nr.	kW-Bereich	Reifen	Reifenbezogene Auflagen und Hinweise	Auflagen und Hinweise
Jaguar F-Pace DC e11*2007/46*3324*..; e5*2007/46*1047*..	120-132	235/55R19	A10	A19 A57 A99 S10
	120-132	245/55R19	A32	
	120-280	255/55R19	A98	
	120-280	265/50R19	A12	
	120-280	265/55R19	A12	
Jaguar XE JA e11*2007/46*2150*.., e5*2007/46*1049*..	120-184	225/40R19	T93	A12 A19 A58 A99 Lim P35 V19 S02
	120-184	235/35R19	A01 K1a T91	
	120-184	235/40R19	A01 K1a	
	120-184	245/35R19	A01 K1a T93	
Jaguar XF CC9 e11*2001/116*0323*..	120-202	235/40R19	A10	A19 A99 B03 Lim S02
	120-202	235/45R19	A12	
	120-202	245/40R19	A10	
Jaguar XF JB e11*2007/46*2981*.., e5*2007/46*1048*..	120-221	225/45R19	A12 R37 T92 T96	A19 A58 A99 Lim V19 S02
	120-221	235/40R19	A10 R37 T92 T96	
	120-280	245/40R19	A32	
Jaguar XJ N*3 e11*2001/116*0217*..	152-291	245/40R19	R37 T94 T98	A12 A19 A99 B02 NBF S02
	152-291	245/45R19	M+S R09	
	152-291	255/40R19		
Jaguar X-Type CF1 e11*98/14*0176*..	96-170	225/35R19	K1a K2b K41 K42 K45 K46 L02 T88 Y16	A01 A12 A19 A99 B02 Lim S01
Land Rover Discovery Sport LC e11*2007/46*1659*..; e5*2007/46*1058*00-02 - bis Modelljahr 2019	110-177	225/55R19	AS9 R37 148	A19 A57 A99 S09
	110-213	235/50R19	A98 148	
	110-213	235/55R19	AS9 148	
	110-213	245/50R19	A12 148	
Land Rover Freelander 2 LF e11*2001/116*0300*..	110-171	235/55R19		A12 A19 A99 S04
	110-171	255/50R19	A01 K1a K2b	
Land Rover Range-Rover Evoque LV, LV-A e11*2007/46*0223*..; e3*2007/46*0221*..	110-213	235/50R19		A12 A19 A57 A99 Cbo Cpe Y85 S04
	110-213	235/55R19		
	110-213	255/45R19		
Land Rover Range-Rover Evoque LZ e5*2007/46*0076*..	110-147	225/55R19	R37	A12 A19 A57 A99 MpH S09
	110-221	235/55R19		
Land Rover Range-Rover Velar LY e11*2007/46*3954*..; e5*2007/46*1057*..	132-184	235/55R19	A10 R37 148	A19 A56 A99 NoP Z18 S04
	132-184	245/55R19	A10 R37 146	
	132-280	255/55R19	A10 144	

§22 54385\*03

**Anlage 18** zum Prüfbericht Nr.55037322 (3. Ausfertigung)
 Prüfgegenstand  
 Hersteller

 PKW-Sonderrad 8Jx19 H2 Typ CL2 809  
 Superior Industries Leichtmetallräder Germany GmbH

Seite 7 von 19

Handelsbezeichnung Fahrzeug-Typ ABE/EWG-Nr.	kW-Bereich	Reifen	Reifenbezogene Auflagen und Hinweise	Auflagen und Hinweise
Lynk & Co 01 CX11 e9*2018/858*11641*.. - Plug-in Hybrid - ab Facelift 2025	102	235/50R19	AS9	A19 A58 A99 V19 S08
	102	245/45R19	A92	
	102	255/45R19	A12	
Lynk & Co 01 GX6 e9*2018/858*11032*.. - Hybrid	105	235/50R19	AS9	A19 A58 A99 NoP V19 S08
	105	245/45R19	A92	
	105	255/45R19	A12	
Lynk & Co 02 E335 e9*2018/858*11646*.. - Elektro	75 (200)	235/50R19	ASo	A19 A58 A99 V19 S08
	75 (200)	245/45R19	A91	
	75 (200)	245/50R19	A12	
	75 (200)	255/45R19	A12	
Smart #1 HX11 e1*2018/858*00227*.. - Elektro	75, 116	235/45R19	A32	A19 A57 A99 S14
	75, 116	245/40R19	A01 A12 K1a K1b T98	
Smart #3 HC11 e1*2018/858*00349*.. - Elektro	75, 116	245/45R19	A32	A19 A57 A99 S14
Volvo C30 M, M-2D e4*2001/116*0076*.. e1*2001/116*0427*..	73-169	225/35R19	K42 T84 T88	A01 A12 A19 A58 A99 B02 Com S01
Volvo C70 M e4*2001/116* 0076*08-..	100-169	225/35R19	T88	A12 A19 A99 B02 Cbo S01
	100-169	235/35R19	T87 T91	
Volvo EX30 2 e9*2018/858*11478*.. - Elektro	75, 116	225/45R19	A32 T96	A19 A57 A99 S08
	75, 116	225/50R19	A12	
	75, 116	235/45R19	A32	
	75, 116	245/45R19	A90	
Volvo S40, V50 M e4*2001/116*0076*..	73-169	225/35R19	K25 K42 K46 T84 T88	A01 A12 A19 A99 B02 Car Lim S01
Volvo S60 Z e4*2007/46* 1315*05-..	120-186	225/40R19	R37 T89 T93	A12 A19 A57 A99 KOV Lim NBF NoP S08
	120-240	235/40R19	A01 LV4	
	120-240	235/40R19	Z20	
	120-240	245/40R19	A01 GV2 LV4	
	120-240	245/40R19	Z20	
Volvo S60, V60 F, F-N2D e9*2007/46*0023*.. e13*2007/46*1157*..	84-177	225/35R19	A58 T88	A12 A19 A57 A99 Car Lim Npf V00 V19 S08
	84-177	245/30R19	A01 A58 K1a K1b K2b K4i K6f T89	
	84-180	235/35R19	A01 K4i T87 T91	
	84-242	235/40R19	A01 G03 K4i	
	84-242	245/35R19	A01 K1a K1b K2b K4i K6f T89 T93	

**Anlage 18** zum Prüfbericht Nr.55037322 (3. Ausfertigung)
 Prüfgegenstand  
 Hersteller

 PKW-Sonderrad 8Jx19 H2 Typ CL2 809  
 Superior Industries Leichtmetallräder Germany GmbH

Seite 8 von 19

Handelsbezeichnung Fahrzeug-Typ ABE/EWG-Nr.	kW-Bereich	Reifen	Reifenbezogene Auflagen und Hinweise	Auflagen und Hinweise
Volvo S60, V60 Polestar F, F-N2D e9*2007/46*0023*.. e13*2007/46*1157*..	258, 270	235/40R19	K3i K4i K5f K6r	A01 A12 A19
	258, 270	245/35R19	K2b K3i K4i K5f K6r	A56 A99 Car
	258, 270	245/40R19	K2b K3i K4i K5f K6r	Lim Npf S08
Volvo S60CC, V60CC F e9*2007/46*0023*.. - Cross Country	110-187	225/45R19		A12 A19 A57
	110-187	235/40R19		A99 Car KMV
	110-187	235/45R19	A01 K3s	Lim S08
	110-187	245/40R19		
Volvo S80 A, A-2D e9*2001/116*0057*.. e1*2001/116*0504*..	80-180	235/35R19	T91	A12 A19 A99
	80-232	225/40R19	T93	S05
	80-232	235/40R19	A01 G03 T92 T96	
	80-232	235/40R19	R09 T92 T96	
	80-232	245/35R19	T93	
Volvo S90, V90 P e4*2007/46*1067*..	110-187	225/45R19	A12 R37	A19 A57 A99
	110-187	235/40R19	A98 R37	Car KOV Lim
	110-240	245/40R19	A01 A12 LV9	NBF NoP S08
	110-240	245/40R19	A12 RV9	
Volvo S90, V90 -T6/T8 P e4*2007/46*1067*.. - Twin Engine Hybrid	186-235	245/40R19	A01 LV9 T98	A12 A19 A56
	186-235	245/40R19	RV9 T98	A99 B65 Car KOV Lim S08
Volvo V40 M, M-N2E e4*2001/116* 0076*27-.. e13*2007/46*1337*..	84 - 187	225/35R19	T84 T88	A12 A19 A58
	84 - 187	235/35R19	T87 T91	A99 Flh X4V S03
Volvo V40 CC M, M-N2E e4*2001/116* 0076*29-.. e13*2007/46*1337*.. - Cross Country	84-187	225/40R19	A33	A19 A57 A99
	84-187	235/35R19	A90 T87 T91	Flh S03
	84-187	245/35R19	A01 A12 K1a K1b	
Volvo V60 G e9*2007/46*0093*.. - Twin Engine Hybrid	120-162	235/40R19	G81 K4i T96	A01 A12 A19
	120-162	245/35R19	K1a K1b K2b K4i K6f T93	A56 A99 Car S08
Volvo V60 Z e4*2007/46*1315*	110-186	225/40R19	R37 T89 T93	A12 A19 A57
	110-240	235/40R19	A01 LV4	A99 Car KOV
	110-240	235/40R19	Z20	NBF NoP S08
	110-240	245/40R19	A01 GV2 LV4	
	110-240	245/40R19	Z20	
Volvo V60 CC Z e4*2007/46*1315*.. - Cross Country	110-186	225/45R19		A12 A19 A56
	110-186	235/45R19	A01 K1a K1b	A99 Car KMV
	110-186	245/40R19	A01 K1c K2b	NBF NoP S08
	110-186	245/45R19	A01 K1c K2b	

**Anlage 18** zum Prüfbericht Nr.55037322 (3. Ausfertigung)

Prüfgegenstand  
Hersteller

PKW-Sonderrad 8Jx19 H2 Typ CL2 809  
Superior Industries Leichtmetallräder Germany GmbH

Handelsbezeichnung Fahrzeug-Typ ABE/EWG-Nr.	kW-Bereich	Reifen	Reifenbezogene Auflagen und Hinweise	Auflagen und Hinweise
Volvo V60, S60 -T6/T8 Z e4*2007/46*1315*.. - Twin Engine Hybrid	186-233	235/40R19	A01 LV4 T96	A12 A19 A56 A99 Car KOV Lim MpH S08
	186-233	235/40R19	T96 Z20	
	186-233	245/40R19	A01 GV2 LV4	
	186-233	245/40R19	Z20	
Volvo V70 B, /-2D, /-N2D, /-N2E e9*2001/116*0065*.. e1*2001/116*0505*.. e1*2007/46*0495*.. e13*2007/46*1203*..	80-180	235/35R19	T91	A12 A19 A99 Car X7V S05
	80-224	225/40R19	T93	
	80-224	235/40R19	A01 G03 T92 T96	
	80-224	235/40R19	R09 T92 T96	
	80-224	245/35R19	T93	
Volvo V90 CC P e4*2007/46*1067*01-.. - Cross Country	120-240	235/50R19	A12	A19 A56 A99 KMV NBF NoP S08
	120-240	245/45R19	A98	
	120-240	255/45R19	A12	
Volvo XC40 X e9*2007/46*3146*..	95-184	235/50R19	A12	A19 A57 A99 MpH NoE S08
	95-184	245/45R19	A92	
	95-184	245/50R19	A01 A12 K1a K1b K2a K2b	
	95-184	255/45R19	A12	
Volvo XC60 D, /-2D, /-N2D, /-N2E e9*2001/116*0068*.. e1*2001/116*0507*.. e1*2007/46*0339*.. e13*2007/46*1213*..	100-242	235/55R19	K1a	A01 A12 A19 A57 A99 S05
	100-242	245/50R19	K1c K2b	
	100-242	255/45R19	K1a	
	100-242	255/50R19	K1c K2b	
Volvo XC60 U e4*2007/46*1220*.. - ohne Radhaus- Verbreiterungen	110-240	235/50R19	A98 K1a K1b	A01 A19 A57 A99 KOV NoP S08
	110-240	235/55R19	A12 K1a K1b	
	110-240	245/50R19	A12 K1c K2b	
	110-240	255/45R19	A12 K1a K1b	
Volvo XC60 U e4*2007/46*1220*.. - mit Radhaus- Verbreiterungen (ww. Serie 8,5x21-ET49,5)	110-240	235/50R19	A98	A19 A57 A99 KMV NoP X5V S08
	110-240	235/55R19	A12	
	110-240	245/50R19	A12	
	110-240	255/45R19	A12	
Volvo XC60 U e4*2007/46*1220*.. - mit Radhaus- Verbreiterungssatz für 9 Zoll Breite Serie	110-240	235/50R19	A98	A19 A57 A99 KMV NoP X6V S08
	110-240	235/55R19	A12	
	110-240	245/50R19	A12	
	110-240	255/45R19	A12	
Volvo XC60 T6/T8 U e4*2007/46*1220*.. - Twin Engine Hybrid - ohne Radhaus- Verbreiterungen	186-235	235/50R19	A98 K1a K1b	A01 A19 A56 A99 KOV P40 S08
	186-235	235/55R19	A12 K1a K1b	
	186-235	245/50R19	A12 K1c K2b	
	186-235	255/45R19	A12 K1a K1b	

§22 54385\*03

**Anlage 18** zum Prüfbericht Nr.55037322 (3. Ausfertigung)

Prüfgegenstand  
Hersteller

PKW-Sonderrad 8Jx19 H2 Typ CL2 809  
Superior Industries Leichtmetallräder Germany GmbH

Handelsbezeichnung Fahrzeug-Typ ABE/EWG-Nr.	kW-Bereich	Reifen	Reifenbezogene Auflagen und Hinweise	Auflagen und Hinweise
Volvo XC60 T6/T8 U e4*2007/46*1220*.. - Twin Engine Hybrid - mit Radhaus- Verbreiterungen (ww. Serie 8,5x21-ET49,5)	186-235	235/50R19	A98	A19 A56 A99 KMV P40 X5V S08
	186-235	235/55R19	A12	
	186-235	245/50R19	A12	
	186-235	255/45R19	A12	
Volvo XC60 T6/T8 U e4*2007/46*1220*.. - Twin Engine Hybrid - mit Radhaus- Verbreiterungssatz für 9 Zoll Breite Serie	186-235	235/50R19	A98	A19 A56 A99 KMV P40 X6V S08
	186-235	235/55R19	A12	
	186-235	245/50R19	A12	
	186-235	255/45R19	A12	
Volvo XC70 B, /-2D, /-N2D, /-N2E e9*2001/116*0065*.. e1*2001/116*0505*.. e1*2007/46*0495*.. e13*2007/46*1203*..	120-224	225/45R19	T92 T96	A12 A19 A99 Car KMV S05
	120-224	235/45R19		
	120-224	245/40R19	A01 K1a	

**Allgemeine Hinweise**

Im Fahrzeug vorgeschriebene Fahrzeugsysteme, z. B. Reifendruckkontrollsysteme, müssen nach Anbau der Räder funktionsfähig bleiben.

Wird eine in diesem Gutachten aufgeführte Reifengröße verwendet, die nicht bereits in den Fahrzeugpapieren (u. a. Fahrzeugschein, Zulassungsbescheinigung I oder COC-Papier) genannt ist, so sind die Angaben über die Reifengröße in den Fahrzeugpapieren (Fahrzeugschein bzw. -brief, Zulassungsbescheinigung I) durch die Zulassungsstelle berichtigen zu lassen. Diese Berichtigung ist dann nicht erforderlich, wenn die ABE des Sonderrades eine Freistellung von der Pflicht zur Berichtigung der Fahrzeugpapiere enthält.

Die mindestens erforderlichen Geschwindigkeitsbereiche (mit Ausnahme der M+S-Profile) und Tragfähigkeiten der zu verwendenden Reifen sind den Fahrzeugpapieren (Fahrzeugbrief und -schein, Zulassungsbescheinigung I) zu entnehmen. Abschläge der Tragfähigkeit aufgrund der Fahrzeughöchstgeschwindigkeit sind zu berücksichtigen.

Fahrzeughöchst- geschwindigkeit	Tragfähigkeit (%) Geschwindigkeitssymbol (GSY)		
	V	W	Y
210 km/h	100%	100%	100%
220 km/h	97%	100%	100%
230 km/h	94%	100%	100%
240 km/h	91%	100%	100%
250 km/h	-	95%	100%
260 km/h	-	90%	100%
270 km/h	-	85%	100%
280 km/h	-	-	95%
290 km/h	-	-	90%
300 km/h	-	-	85%

**Anlage 18** zum Prüfbericht Nr.55037322 (3. Ausfertigung)Prüfgegenstand  
HerstellerPKW-Sonderrad 8Jx19 H2 Typ CL2 809  
Superior Industries Leichtmetallräder Germany GmbH

Seite 11 von 19

Ferner sind nur Reifen einer Bauart und achsweise eines Reifentyps zulässig. Bei Verwendung unterschiedlicher Reifentypen auf Vorder- und Hinterachse sind die Hinweise des Fahrzeug- und / oder Reifenherstellers zu beachten.

Das Fahrwerk und die Bremsaggregate müssen, mit Ausnahme der in der entsprechenden Auflage aufgeführten Umrüstmaßnahmen, dem Serienstand entsprechen. Die Zulässigkeit weiterer Veränderungen ist gesondert zu beurteilen.

Wird das serienmäßige Ersatzrad verwendet, soll mit mäßiger Geschwindigkeit und nicht länger als erforderlich gefahren werden. Es müssen die serienmäßigen Befestigungsteile verwendet werden. Bei Fahrzeugen mit Allradantrieb darf nur ein Ersatzrad mit gleicher Reifengröße bzw. gleichem Abrollumfang verwendet werden.

Die Bezieher der Räder sind darauf hinzuweisen, dass der vom Reifenhersteller vorgeschriebene Reifenfülldruck zu beachten ist.

Betrifft Räder ohne Zentrierung und Fahrzeugtypen, für die die Anforderungen der VO (EU) 2019/2144 gelten (Fahrzeuge der Klassen M, N und O im Sinne des Artikels 4 der Verordnung (EU) 2018/858):  
Ohne Genehmigung nach UN-Regelung Nr. 124 ist die Verwendung dieser Rad-/Reifen-Kombination nur zulässig, wenn sie nicht serienmäßig vom Fahrzeughersteller freigegeben ist (z. B. EU-Übereinstimmungsbescheinigung (COC) oder Fahrzeugpapiere).

**Spezielle Auflagen und Hinweise**

**144** Das Sonderrad (gepr. Radlast) ist in Verbindung mit dieser Reifengröße nur zulässig bis zu einer zul. Achslast von 1440 kg. Eine erhöhte zulässige Achslast bei Anhängerbetrieb (siehe Ziff. 33 zu Ziff. 16 h bzw. Feld 22 zu Feld 7.1-8.3 in den Fahrzeugpapieren) ist zu beachten.

**146** Das Sonderrad (gepr. Radlast) ist in Verbindung mit dieser Reifengröße nur zulässig bis zu einer zul. Achslast von 1460 kg. Eine erhöhte zulässige Achslast bei Anhängerbetrieb (siehe Ziff. 33 zu Ziff. 16 h bzw. Feld 22 zu Feld 7.1-8.3 in den Fahrzeugpapieren) ist zu beachten.

**148** Das Sonderrad (gepr. Radlast) ist in Verbindung mit dieser Reifengröße nur zulässig bis zu einer zul. Achslast von 1480 kg. Eine erhöhte zulässige Achslast bei Anhängerbetrieb (siehe Ziff. 33 zu Ziff. 16 h bzw. Feld 22 zu Feld 7.1-8.3 in den Fahrzeugpapieren) ist zu beachten.

**A01** Nach Durchführung der Technischen Änderung ist das Fahrzeug unter Vorlage der vorliegenden ABE unverzüglich einem amtlich anerkannten Sachverständigen oder Prüfer für den Kraftfahrzeugverkehr oder einem Prüfingenieur einer Überwachungsorganisation nach Nummer 4 der Anlage VIIIb zur StVZO zur Durchführung und Bestätigung der in der ABE vorgeschriebenen Änderungsabnahme vorzuführen.

**A10** Es dürfen nur feingliedrige bzw. die lt. Betriebsanleitung/Handbuch vorgeschriebenen Schneeketten an der Hinterachse verwendet werden.

**A12** Die Verwendung von Schneeketten ist nicht zulässig.

**A19** Es sind nur schlauchlose Reifen zulässig. Werden keine Ventile mit TPMS-Sensoren verwendet, sind Gummiventile oder Metallschraubventile mit Befestigung von außen, die den Normen DIN, E.T.R.T.O oder Tire and Rim entsprechen, zulässig. Werden Ventile mit TPMS-Sensor verwendet, so sind die Hinweise und Vorgaben der Hersteller zu beachten. Die Ventile und Sensoren müssen für den vorgeschriebenen Luftdruck und die bauartbedingte Höchstgeschwindigkeit geeignet sein. Die Ventile dürfen nicht über den Felgenrand hinausragen.

**A32** Es dürfen nur feingliedrige Schneeketten, die nicht mehr als 12 mm einschließlich Kettenschloss auftragen, an der Hinterachse verwendet werden.

**A33** Es dürfen nur feingliedrige Schneeketten, die nicht mehr als 12 mm einschließlich Kettenschloss auftragen, an der Vorderachse verwendet werden.

**Anlage 18** zum Prüfbericht Nr. **55037322** (3. Ausfertigung)Prüfgegenstand  
HerstellerPKW-Sonderrad 8Jx19 H2 Typ CL2 809  
Superior Industries Leichtmetallräder Germany GmbH

Seite 12 von 19

- A56** Die Rad-/Reifen-Kombination ist nur zulässig an Fahrzeugausführungen mit Allradantrieb (z.B. 4WD, Quattro, Syncro, 4-Matic, 4x4, o.ä.)
- A57** Diese Rad-/Reifen-Kombination(en) ist (sind) zulässig an Fahrzeugausführungen mit Front bzw. Heck-Antrieb und Allradantrieb (z.B. 2WD, 4WD, Quattro, Syncro, 4-Matic, 4x4, o.ä.)
- A58** Rad-Reifen-Kombination(en) nicht zulässig an Fahrzeugen mit Allradantrieb.
- A90** Es dürfen nur feingliedrige Schneeketten, die nicht mehr als 9 mm einschließlich Kettenschloss auftragen, an den laut Betriebsanleitung dafür vorgesehenen Achsen verwendet werden.
- A91** Es dürfen nur feingliedrige Schneeketten, die nicht mehr als 10 mm einschließlich Kettenschloss auftragen, an den laut Betriebsanleitung dafür vorgesehenen Achsen verwendet werden.
- A92** Es sind nur spezielle feingliedrige Schneeketten ohne Kettenglieder auf der Reifeninnenseite mit umlaufendem Kettenband auf der Lauffläche, welches maximal 12mm aufrägt, an den laut Betriebsanleitung dafür vorgesehenen Achsen zulässig. Die Hinweise des Fahrzeug- und Kettenherstellers sind zu beachten.
- A98** Es sind nur spezielle feingliedrige Schneeketten ohne Kettenglieder auf der Reifeninnenseite mit umlaufendem Kettenband auf der Lauffläche an den laut Betriebsanleitung dafür vorgesehenen Achsen zulässig. Die Hinweise des Fahrzeug- und Kettenherstellers sind zu beachten.
- A99** Zum Auswuchten der Räder dürfen an der Felgenaußenseite nur Klebegewichte im Felgenbett angebracht werden. Bei der Auswahl und Anbringung der Klebegewichte ist auf einen Mindestabstand von 2 mm zum Bremsattel zu achten.
- AS9** Es sind nur spezielle feingliedrige Schneeketten ohne Kettenglieder auf der Reifeninnenseite mit umlaufendem Kettenband auf der Lauffläche, welches maximal 9mm aufrägt, an den laut Betriebsanleitung dafür vorgesehenen Achsen zulässig. Die Hinweise des Fahrzeug- und Kettenherstellers sind zu beachten.
- ASo** Es sind nur spezielle Gewebeschneeketten bzw. Textilschneeketten an den laut Betriebsanleitung dafür vorgesehenen Achsen zulässig. Die Hinweise des Fahrzeug- und Kettenherstellers sind zu beachten (s. Betriebsanleitung).
- B02** Vor Montage der Räder sind eventuell vorhandene Zentrierstifte, Befestigungs-Schrauben oder Sicherungsringe an den Anschlussflanschen des Fahrzeugs zu entfernen.
- B03** Die Zulässigkeit der Sonderräder ist nicht geprüft für Fahrzeuge, die serienmäßig ausschließlich mit größeren und/oder breiteren Serienrädern bzw. Serienreifen ausgerüstet sind (u. a. Fahrzeugschein, Zulassungsbescheinigung I, COC-Papier oder Bedienungsanleitung).
- B65** Räder nur zulässig für Fahrzeugausführungen mit Bremsscheibendurchmesser 345 mm an Achse 1.
- Car** Die Rad-/Reifen-Kombination ist zulässig für Fahrzeugausführungen der Karosserieform Kombilimousine (Avant, Break, Caravan, Grandtour, Kombi, Sportswagon, T-Modell, Touring, Tourer, Turnier, Variant, ...).
- Cbo** Die Rad-/Reifen-Kombination ist zulässig für Fahrzeugausführungen der Karosserieform Cabrio-Limousine, Roadster.
- Com** Die Rad/Reifen-Kombination ist zulässig für Fahrzeugausführungen der Karosserieform Compact (3-türig).
- Cpe** Die Rad-/Reifen-Kombination ist zulässig für Fahrzeugausführungen der Karosserieform Coupé.
- F23** Rad/Reifen-Kombination nur für Fahrzeugausführungen mit Verbundlenkerhinterachse.
- F24** Rad/Reifen-Kombination nur für Fahrzeugausführungen mit Viel- bzw. Mehrlenkerhinterachse (Einzelradaufhängung).

**Anlage 18** zum Prüfbericht Nr.55037322 (3. Ausfertigung)Prüfgegenstand  
HerstellerPKW-Sonderrad 8Jx19 H2 Typ CL2 809  
Superior Industries Leichtmetallräder Germany GmbH

Seite 13 von 19

**F80** Nicht geprüft für Fahrzeugausführungen mit serienmäßigem Gewindefahrwerk.**Flh** Die Rad-/Reifen-Kombination ist zulässig für Fahrzeugausführungen der Karosserieform Schräghecklimousine (Fließheck, 3-türig und 5-türig).**G01** Es ist der Nachweis zu erbringen, dass die Anzeige des Geschwindigkeitsmessers und Wegstreckenzählers innerhalb der Toleranzen (75/443/EWG, ECE-R39, § 57 StVZO) liegt. Wird die Anzeige angeglichen, sind die in den Fahrzeugpapieren (u. a. Fahrzeugschein, Zulassungsbescheinigung I oder COC-Papier) eingetragenen Reifengrößen zu überprüfen.**G03** Weicht der Abrollumfang dieser Reifengröße von den Abrollumfängen der serienmäßigen Reifengrößen (u. a. Fahrzeugschein, Zulassungsbescheinigung I, COC-Papier oder Bedienungsanleitung) ab, ist der Nachweis zu erbringen, dass die Anzeige des Geschwindigkeitsmessers und Wegstreckenzählers innerhalb der Toleranzen (75/443/EWG, ECE-R39, § 57 StVZO) liegt. Wird die Anzeige angeglichen, sind die in den Fahrzeugpapieren (u. a. Fahrzeugschein, Zulassungsbescheinigung I oder COC-Papier) eingetragenen Reifengrößen zu überprüfen.**G15** Bei Fahrzeugen mit ausschließlich 15 Zoll Serien-Bereifung (u. a. Fahrzeugschein, Zulassungsbescheinigung I, COC-Papier oder Bedienungsanleitung), ist der Nachweis zu erbringen, dass die Anzeige des Geschwindigkeitsmessers und Wegstreckenzählers innerhalb der Toleranzen (75/443/EWG, ECE-R39, § 57 StVZO) liegt. Wird die Anzeige angeglichen, sind die in den Fahrzeugpapieren (u. a. Fahrzeugschein, Zulassungsbescheinigung I oder COC-Papier) eingetragenen Reifengrößen zu überprüfen.**G40** Ist die Reifengröße 215/55R16, 215/50R17, 235/45R17 oder 235/40R18 keine der serienmäßigen Reifengrößen (u. a. Fahrzeugschein, Zulassungsbescheinigung I, COC-Papier oder Bedienungsanleitung), so ist der Nachweis zu erbringen, dass die Anzeige des Geschwindigkeitsmessers und Wegstreckenzählers innerhalb der Toleranzen (75/443/EWG, ECE-R39, § 57 StVZO) liegt. Wird die Anzeige angeglichen, sind die in den Fahrzeugpapieren (u. a. Fahrzeugschein, Zulassungsbescheinigung I oder COC-Papier) eingetragenen Reifengrößen zu überprüfen.**G81** Ist die Reifengröße 235/45R18 oder 235/40R19 keine der serienmäßigen Reifengrößen (u. a. Fahrzeugschein, Zulassungsbescheinigung I, COC-Papier oder Bedienungsanleitung), so ist der Nachweis zu erbringen, dass die Anzeige des Geschwindigkeitsmessers und Wegstreckenzählers innerhalb der Toleranzen (75/443/EWG, ECE-R39, § 57 StVZO) liegt. Wird die Anzeige angeglichen, sind die in den Fahrzeugpapieren (u. a. Fahrzeugschein, Zulassungsbescheinigung I oder COC-Papier) eingetragenen Reifengrößen zu überprüfen.**G98** Bei Fahrzeugen mit 235/45R18 oder 235/40R19 Serien-Bereifung (u. a. Fahrzeugschein, Zulassungsbescheinigung I, COC-Papier oder Bedienungsanleitung), ist der Nachweis zu erbringen, dass die Anzeige des Geschwindigkeitsmessers und Wegstreckenzählers innerhalb der Toleranzen (75/443/EWG, ECE-R39, § 57 StVZO) liegt. Wird die Anzeige angeglichen, sind die in den Fahrzeugpapieren (u. a. Fahrzeugschein, Zulassungsbescheinigung I oder COC-Papier) eingetragenen Reifengrößen zu überprüfen.**GV2** Bei Fahrzeugausführungen, die werkseitig nicht für die Verwendung von 20 Zoll Reifengrößen ausgerüstet sind, ist der Nachweis zu erbringen, dass die Anzeige des Geschwindigkeitsmessers und Wegstreckenzählers innerhalb der Toleranzen (75/443/EWG, ECE-R39, § 57 StVZO) liegt. Die Umrüstung kann in einer Werkstatt durch entsprechend geschultem Personal (aufspielen der dem Fahrzeugtyp entsprechenden Software) erfolgen. Wird die Anzeige angeglichen, sind die in den Fahrzeugpapieren (u. a. Fahrzeugschein, Zulassungsbescheinigung I oder COC-Papier) eingetragenen Reifengrößen zu überprüfen.**K1a** Die Radabdeckung an Achse 1 ist durch Ausstellen der Frontschürze und des Kotflügels oder durch Anbau von dauerhaft befestigten Karosserieteilen im Bereich 0° bis 30° vor Radmitte herzustellen. Die gesamte Breite der Rad-/Reifenkombination muss, unter Beachtung des maximal möglichen Betriebsmaßes des Reifens (1,04-fache der Nennbreite des Reifens), in dem oben genannten Bereich abgedeckt sein.**K1b** Die Radabdeckung an Achse 1 ist durch Ausstellen des Kotflügels oder durch Anbau von dauerhaft befestigten Karosserieteilen im Bereich 0° bis 50° hinter Radmitte herzustellen. Die gesamte Breite der Rad-/Reifenkombination muss, unter Beachtung des maximal möglichen Betriebsmaßes des Reifens (1,04-fache der Nennbreite des Reifens), in dem oben genannten Bereich abgedeckt sein.

**Anlage 18** zum Prüfbericht Nr.55037322 (3. Ausfertigung)Prüfgegenstand  
HerstellerPKW-Sonderrad 8Jx19 H2 Typ CL2 809  
Superior Industries Leichtmetallräder Germany GmbH

Seite 14 von 19

**K1c** Die Radabdeckung an Achse 1 ist durch Ausstellen der Frontschürze und des Kotflügels oder durch Anbau von dauerhaft befestigten Karosserieteilen im Bereich 30° vor bis 50° hinter Radmitte herzustellen. Die gesamte Breite der Rad-/Reifenkombination muss, unter Beachtung des maximal möglichen Betriebsmaßes des Reifens (1,04-fache der Nennbreite des Reifens), in dem oben genannten Bereich abgedeckt sein.

**K25** Durch Nacharbeit der Kunststoffinnenkotflügel an der Vorderachse im Bereich des Motorschutzes ist eine ausreichende Freigängigkeit der Rad-/ Reifenkombination herzustellen.

**K2a** Die Radabdeckung an Achse 2 ist durch Ausstellen des Kotflügels oder durch Anbau von dauerhaft befestigten Karosserieteilen im Bereich 0° bis 30° vor Radmitte herzustellen. Die gesamte Breite der Rad-/Reifenkombination muss, unter Beachtung des maximal möglichen Betriebsmaßes des Reifens (1,04-fache der Nennbreite des Reifens), in dem oben genannten Bereich abgedeckt sein.

**K2b** Die Radabdeckung an Achse 2 ist durch Ausstellen der Heckschürze und des Kotflügels oder durch Anbau von dauerhaft befestigten Karosserieteilen im Bereich 0° bis 50° hinter Radmitte herzustellen. Die gesamte Breite der Rad-/Reifenkombination muss, unter Beachtung des maximal möglichen Betriebsmaßes des Reifens (1,04-fache der Nennbreite des Reifens), in dem oben genannten Bereich abgedeckt sein.

**K3i** An Achse 1 ist die Radhausinnenverkleidung an der Radhausausschnittkante auszuschneiden bzw. um 5 mm zu kürzen und anschließend dauerhaft neu zu befestigen.

**K3s** An Achse 1 ist die Spritzwand bzw. die Radhausinnenverkleidung hinter Radmitte an den dahinterliegenden Rahmenfalz anzulegen und dauerhaft zu befestigen.

**K41** An Achse 1 ist durch Nacharbeiten der Radhausausschnittkanten eine ausreichende Freigängigkeit der Rad-Reifenkombination herzustellen.

**K42** An Achse 2 ist durch Nacharbeiten der Radhausausschnittkanten eine ausreichende Freigängigkeit der Rad-Reifenkombination herzustellen.

**K45** An Achse 1 ist durch Nacharbeiten der Radhausinnenkotflügel, Kunststoffeinsätze bzw. deren Befestigungsteile eine ausreichende Freigängigkeit der Rad-Reifenkombination herzustellen. Ein evtl. vorhandener Spritzschutz für den Ansaugweg des Luftfilters muss erhalten bleiben.

**K46** An Achse 2 ist durch Nacharbeiten der Radhausinnenkotflügel, Kunststoffeinsätze bzw. deren Befestigungsteile eine ausreichende Freigängigkeit der Rad-Reifenkombination herzustellen.

**K4i** An Achse 2 ist die Radhausinnenverkleidung an der Radhausausschnittkante auszuschneiden bzw. um 5 mm zu kürzen und anschließend dauerhaft neu zu befestigen.

**K56** Durch Nacharbeit der Heckschürze am Übergang zum Radhausausschnitt ist eine ausreichende Freigängigkeit der Rad-Reifenkombination herzustellen.

**K5b** An Achse 1 sind die Radhausausschnittkanten im Bereich 150 mm vor bis 150 mm hinter Radmitte vollständig umzulegen.

**K5d** An Achse 1 sind die Radhausausschnittkanten im Bereich 200 mm vor bis 200 mm hinter Radmitte vollständig umzulegen.

**K5f** An Achse 1 sind die Radhausausschnittkanten im Bereich 150 mm vor bis 300 mm hinter Radmitte vollständig umzulegen.

**K6f** An Achse 2 sind die Radhausausschnittkanten im Bereich 300 mm vor bis 150 mm nach Radmitte vollständig umzulegen.

**K6g** An Achse 2 ist die Befestigungslasche der Heckschürze am Übergang zur Radhausausschnittkante um 5 mm zu kürzen oder um das gleiche Maß nach hinten/oben zu biegen.

**Anlage 18** zum Prüfbericht Nr. **55037322** (3. Ausfertigung)Prüfgegenstand  
HerstellerPKW-Sonderrad 8Jx19 H2 Typ CL2 809  
Superior Industries Leichtmetallräder Germany GmbH

Seite 15 von 19

- K6r** An Achse 2 sind die Radhausausschnittkanten im Bereich 300mm vor bis 200mm nach Radmitte vollständig umzulegen.
- K8d** An Achse 2 sind die Radhausausschnittkanten im Bereich 100 mm vor bis 200 mm hinter Radmitte um 5 mm aufzuweiten.
- K9v** An Achse 2 sind die in das Radhaus ragenden Kanten der Zusatzradabdeckungen auf einer Länge von 100 mm bis auf die Innenkontur des Radlaufes folgend zu kürzen.
- KMV** Betrifft nur Fahrzeugvarianten mit serienmäßigen Kunststoffverbreiterungen bzw. mit zusätzlichen Kotflügelverbreiterungen (Radlaufleisten).
- KOV** Betrifft nur Fahrzeugvarianten ohne serienmäßige Kunststoffverbreiterungen bzw. ohne zusätzliche Kotflügelverbreiterungen (Radlaufleisten).
- KoS** Nicht zulässig für Fahrzeugausführungen mit Schiebetüren.
- L02** Durch Begrenzung des Lenkeinschlages ist eine ausreichende Freigängigkeit der Rad- / Reifenkombination herzustellen.
- LV4** Bei Fahrzeugausführungen, die werkseitig nicht für die Verwendung von 20 Zoll Reifengrößen ausgerüstet sind (2,8 Lenkradumdrehungen von Anschlag zu Anschlag), ist der Lenkeinschlag in einer Werkstatt durch entsprechend geschultem Personal (aufspielen dem Fahrzeugtyp entsprechenden Software) zu begrenzen und somit eine ausreichende Freigängigkeit der Rad-Reifenkombination herzustellen.
- LV9** Bei Fahrzeugausführungen, die werkseitig nicht für die Verwendung von 19 Zoll, 20 Zoll oder 21 Zoll Reifengrößen ausgerüstet sind, ist der Lenkeinschlag in einer Werkstatt durch entsprechend geschultem Personal (aufspielen der entsprechenden Software) zu begrenzen und somit eine ausreichende Freigängigkeit der Rad-Reifenkombination herzustellen.
- Lim** Die Rad-/Reifen-Kombination ist zulässig für Fahrzeugausführungen der Karosserieform Limousine.
- M+S** Diese Reifengröße ist nur zulässig als M+S-Bereifung (Kennzeichnung mit Piktogramm eines dreigipfligen Berges mit Schneeflocke, Alpine-Symbol).
- MHy** Auch zulässig für Fahrzeugausführungen mit Hybridantrieb (Hybridelektrofahrzeug).
- ML7** Nur zulässig für Fahrzeugausführungen mit Bremsscheibendurchmesser 330 mm an Achse 1.
- MpH** Auch zulässig für Fahrzeugausführungen mit Hybridantrieb (Hybridelektrofahrzeug; HEV), incl. Plug-in Hybrid Fahrzeuge bzw. extern aufladbare Hybrid-Elektro-Fahrzeuge (PHEV bzw. OVC-HEV).
- NBF** Nicht für gepanzerte bzw. beschussgeschützte Fahrzeugausführungen.
- NoE** Nicht für "reines" Elektrofahrzeug (Battery Electric Vehicle "BEV").
- NoP** Nicht für Plug-in Hybrid-Fahrzeuge bzw. extern aufladbare Hybrid-Elektro-Fahrzeuge (PHEV bzw. OVC-HEV).
- Npf** Rad-Reifen-Kombination(en) nicht zulässig für Fahrzeugausführungen Fun, Cross, Scout, usw. (Fahrzeugvarianten mit Radlaufverbreiterungen).
- P35** Aufgrund fehlender Freigängigkeit zur Bremsanlage ist die Verwendung der Räder nicht zulässig für Fahrzeugausführungen mit Bremsscheibendurchmesser 350 mm an Achse1.
- P40** Aufgrund fehlender Freigängigkeit zur Bremsanlage sind die Räder nicht zulässig an Fahrzeugen mit Bremsscheibendurchmesser 400 mm an Achse1.

**Anlage 18** zum Prüfbericht Nr.55037322 (3. Ausfertigung)

Prüfgegenstand  
Hersteller

PKW-Sonderrad 8Jx19 H2 Typ CL2 809  
Superior Industries Leichtmetallräder Germany GmbH

Seite 16 von 19

**R09** Diese Reifengröße ist nur zulässig, wenn sie bereits als Serienbereifung freigegeben ist (Fahrzeugschein, Zulassungsbescheinigung I oder COC-Papier).

**R37** Diese Reifengröße ist nicht geprüft für Fahrzeuge, die serienmäßig ausschließlich mit größeren und/oder breiteren Reifengrößen (u. a. Fahrzeugschein, Zulassungsbescheinigung I, COC-Papier oder Bedienungsanleitung) ausgerüstet sind.

**R69** Diese Reifengröße ist nur zulässig bei Fahrzeugen mit serienmäßiger Reifengröße 215/55R16, 215/50R17, 235/45R17, 235/40R18 oder 235/35R19 (u. a. Fahrzeugschein, Zulassungsbescheinigung I, COC-Papier oder Bedienungsanleitung).

**R92** Diese Rad-Reifen-Kombination(en) ist/sind nur zulässig bei Fahrzeugen mit serienmäßiger Reifengröße 235/45R18 oder 235/40R19 (u. a. Fahrzeugschein, Zulassungsbescheinigung I, COC-Papier oder Bedienungsanleitung).

**RV9** Diese Rad-/Reifenkombination gilt nur für Fahrzeugausführungen, die werkseitig für die Verwendung von 19 Zoll, 20 Zoll oder 21 Zoll Reifengrößen ausgerüstet sind.

**S01** Zur Befestigung der Räder dürfen nur die mitgelieferten Befestigungsmittel Nr. S01 (siehe Seite 1) verwendet werden.

**S02** Zur Befestigung der Räder dürfen nur die mitgelieferten Befestigungsmittel Nr. S02 (siehe Seite 1) verwendet werden.

**S03** Zur Befestigung der Räder dürfen nur die mitgelieferten Befestigungsmittel Nr. S03 (siehe Seite 1) verwendet werden.

**S04** Zur Befestigung der Räder dürfen nur die mitgelieferten Befestigungsmittel Nr. S04 (siehe Seite 1) verwendet werden.

**S05** Zur Befestigung der Räder dürfen nur die serienmäßigen Befestigungsmittel Nr. S05 (siehe Seite 1) verwendet werden.

**S06** Zur Befestigung der Räder dürfen nur die mitgelieferten Befestigungsmittel Nr. S06 (siehe Seite 1) verwendet werden.

**S07** Zur Befestigung der Räder dürfen nur die serienmäßigen Befestigungsmittel Nr. S07 (siehe Seite 1) verwendet werden.

**S08** Zur Befestigung der Räder dürfen nur die serienmäßigen Befestigungsmittel Nr. S08 (siehe Seite 1) verwendet werden.

**S09** Zur Befestigung der Räder dürfen nur die mitgelieferten Befestigungsmittel Nr. S09 (siehe Seite 1) verwendet werden.

**S10** Zur Befestigung der Räder dürfen nur die mitgelieferten Befestigungsmittel Nr. S10 (siehe Seite 1) verwendet werden.

**S11** Zur Befestigung der Räder dürfen nur die mitgelieferten Befestigungsmittel Nr. S11 (siehe Seite 1) verwendet werden.

**S12** Zur Befestigung der Räder dürfen nur die mitgelieferten Befestigungsmittel Nr. S12 (siehe Seite 1) verwendet werden.

**S13** Zur Befestigung der Räder dürfen nur die serienmäßigen Befestigungsmittel Nr. S13 (siehe Seite 1) verwendet werden.

**Anlage 18** zum Prüfbericht Nr.55037322 (3. Ausfertigung)Prüfgegenstand  
HerstellerPKW-Sonderrad 8Jx19 H2 Typ CL2 809  
Superior Industries Leichtmetallräder Germany GmbH

Seite 17 von 19

**S14** Zur Befestigung der Räder dürfen nur die serienmäßigen Befestigungsmittel Nr. S14 (siehe Seite 1) verwendet werden.

**Sth** Die Rad-/Reifen-Kombination ist zulässig für Fahrzeugausführungen der Karosserieform Stufenheck.

**T84** Reifen (LI 84) nur zulässig für Fahrzeuge mit zul. Achslasten bis 1000 kg (Fzg.-Schein, Ziff. 16 bzw. Zulassungsbescheinigung Feld 8). Abschlüsse der Tragfähigkeit aufgrund der Bauartbedingten Höchstgeschwindigkeit (Fzg.-Schein, Ziff. 6 bzw. Zulassungsbescheinigung Feld T) sind zu berücksichtigen.

**T85** Reifen (LI 85) nur zulässig für Fahrzeuge mit zul. Achslasten bis 1030 kg (Fzg.-Schein, Ziff. 16 bzw. Zulassungsbescheinigung Feld 8). Abschlüsse der Tragfähigkeit aufgrund der Bauartbedingten Höchstgeschwindigkeit (Fzg.-Schein, Ziff. 6 bzw. Zulassungsbescheinigung Feld T) sind zu berücksichtigen.

**T87** Reifen (LI 87) nur zulässig für Fahrzeuge mit zul. Achslasten bis 1090 kg (Fzg.-Schein, Ziff. 16 bzw. Zulassungsbescheinigung Feld 8). Abschlüsse der Tragfähigkeit aufgrund der Bauartbedingten Höchstgeschwindigkeit (Fzg.-Schein, Ziff. 6 bzw. Zulassungsbescheinigung Feld T) sind zu berücksichtigen.

**T88** Reifen (LI 88) nur zulässig für Fahrzeuge mit zul. Achslasten bis 1120 kg (Fzg.-Schein, Ziff. 16 bzw. Zulassungsbescheinigung Feld 8). Abschlüsse der Tragfähigkeit aufgrund der Bauartbedingten Höchstgeschwindigkeit (Fzg.-Schein, Ziff. 6 bzw. Zulassungsbescheinigung Feld T) sind zu berücksichtigen.

**T89** Reifen (LI 89) nur zulässig für Fahrzeuge mit zul. Achslasten bis 1160 kg (Fzg.-Schein, Ziff. 16 bzw. Zulassungsbescheinigung Feld 8). Abschlüsse der Tragfähigkeit aufgrund der Bauartbedingten Höchstgeschwindigkeit (Fzg.-Schein, Ziff. 6 bzw. Zulassungsbescheinigung Feld T) sind zu berücksichtigen.

**T91** Reifen (LI 91) nur zulässig für Fahrzeuge mit zul. Achslasten bis 1230 kg (Fzg.-Schein, Ziff. 16 bzw. Zulassungsbescheinigung Feld 8). Abschlüsse der Tragfähigkeit aufgrund der Bauartbedingten Höchstgeschwindigkeit (Fzg.-Schein, Ziff. 6 bzw. Zulassungsbescheinigung Feld T) sind zu berücksichtigen.

**T92** Reifen (LI 92) nur zulässig für Fahrzeuge mit zul. Achslasten bis 1260 kg (Fzg.-Schein, Ziff. 16 bzw. Zulassungsbescheinigung Feld 8). Abschlüsse der Tragfähigkeit aufgrund der Bauartbedingten Höchstgeschwindigkeit (Fzg.-Schein, Ziff. 6 bzw. Zulassungsbescheinigung Feld T) sind zu berücksichtigen.

**T93** Reifen (LI 93) nur zulässig für Fahrzeuge mit zul. Achslasten bis 1300 kg (Fzg.-Schein, Ziff. 16 bzw. Zulassungsbescheinigung Feld 8). Abschlüsse der Tragfähigkeit aufgrund der Bauartbedingten Höchstgeschwindigkeit (Fzg.-Schein, Ziff. 6 bzw. Zulassungsbescheinigung Feld T) sind zu berücksichtigen.

**T94** Reifen (LI 94) nur zulässig für Fahrzeuge mit zul. Achslasten bis 1340 kg (Fzg.-Schein, Ziff. 16 bzw. Zulassungsbescheinigung Feld 8). Abschlüsse der Tragfähigkeit aufgrund der Bauartbedingten Höchstgeschwindigkeit (Fzg.-Schein, Ziff. 6 bzw. Zulassungsbescheinigung Feld T) sind zu berücksichtigen.

**T95** Reifen (LI 95) nur zulässig für Fahrzeuge mit zul. Achslasten bis 1380 kg (Fzg.-Schein, Ziff. 16 bzw. Zulassungsbescheinigung Feld 8). Abschlüsse der Tragfähigkeit aufgrund der Bauartbedingten Höchstgeschwindigkeit (Fzg.-Schein, Ziff. 6 bzw. Zulassungsbescheinigung Feld T) sind zu berücksichtigen.

**T96** Reifen (LI 96) nur zulässig für Fahrzeuge mit zul. Achslasten bis 1420 kg (Fzg.-Schein, Ziff. 16 bzw. Zulassungsbescheinigung Feld 8). Abschlüsse der Tragfähigkeit aufgrund der Bauartbedingten Höchstgeschwindigkeit (Fzg.-Schein, Ziff. 6 bzw. Zulassungsbescheinigung Feld T) sind zu berücksichtigen.

**T98** Reifen (LI 98) nur zulässig für Fahrzeuge mit zul. Achslasten bis 1500 kg (Fzg.-Schein, Ziff. 16 bzw. Zulassungsbescheinigung Feld 8). Abschlüsse der Tragfähigkeit aufgrund der Bauartbedingten Höchstgeschwindigkeit (Fzg.-Schein, Ziff. 6 bzw. Zulassungsbescheinigung Feld T) sind zu berücksichtigen.

**T99** Reifen (LI 99) nur zulässig für Fahrzeuge mit zul. Achslasten bis 1550 kg (Fzg.-Schein, Ziff. 16 bzw. Zulassungsbescheinigung Feld 8). Abschlüsse der Tragfähigkeit aufgrund der Bauartbedingten Höchstgeschwindigkeit (Fzg.-Schein, Ziff. 6 bzw. Zulassungsbescheinigung Feld T) sind zu berücksichtigen.

**Anlage 18** zum Prüfbericht Nr.55037322 (3. Ausfertigung)
 Prüfgegenstand  
Hersteller

 PKW-Sonderrad 8Jx19 H2 Typ CL2 809  
Superior Industries Leichtmetallräder Germany GmbH

Seite 18 von 19

**V00** Unterschiedliche Reifengrößen auf Vorder- und Hinterachse sind nicht zulässig für Fahrzeugausführungen mit Allradantrieb (z.B. AWD, 4-Matic, Syncro, 4x4, ...).

**V19** Bei Verwendung verschiedener Reifengrößen an Vorder- und Hinterachse sind folgende Reifenkombinationen, sofern die Reifengrößen in der Spalte "Reifen" aufgeführt sind, möglich:

	Vorderachse	Hinterachse
Nr. 1	215/35R19	245/30R19, 255/30R19
Nr. 2	225/35R19	245/30R19, 255/30R19, 265/30R19, 305/25R19
Nr. 3	225/40R19	245/35R19, 255/35R19
Nr. 4	225/45R19	245/40R19, 255/40R19
Nr. 5	225/55R19	275/45R19
Nr. 6	235/35R19	255/30R19, 265/30R19, 275/30R19, 315/25R19
Nr. 7	235/40R19	265/35R19, 275/35R19
Nr. 8	235/45R19	255/40R19, 265/40R19
Nr. 9	235/50R19	255/45R19, 265/45R19
Nr. 10	235/55R19	255/50R19, 285/45R19, 295/45R19
Nr. 11	235/60R19	255/55R19
Nr. 12	245/30R19	305/25R19
Nr. 13	245/35R19	255/35R19, 275/30R19, 285/30R19
Nr. 14	245/40R19	275/35R19, 285/35R19
Nr. 15	245/45R19	275/40R19
Nr. 16	245/50R19	275/45R19
Nr. 17	255/30R19	305/25R19, 315/25R19
Nr. 18	255/35R19	285/30R19, 295/30R19, 305/30R19
Nr. 19	255/40R19	285/35R19, 295/35R19
Nr. 20	255/45R19	285/40R19
Nr. 21	255/50R19	275/45R19, 285/45R19, 295/45R19
Nr. 22	255/55R19	275/50R19
Nr. 23	265/30R19	305/25R19, 315/25R19
Nr. 24	265/35R19	295/30R19, 305/30R19
Nr. 25	265/40R19	295/35R19
Nr. 26	265/45R19	295/40R19
Nr. 27	265/50R19	295/45R19
Nr. 28	275/30R19	315/25R19

Es sind nur Reifen eines Herstellers und achsweise eines Profiltyps zulässig, für die der Reifen- oder Fahrzeughersteller die Eignung für das jeweilige Fahrzeug bestätigt. Diese Bestätigung ist vom Führer des Fahrzeugs mitzuführen.

**X4V** Rad-/Reifenkombination ist nicht zulässig für Fahrzeugausführung Volvo V40 Cross Country (Typ M).

**X5V** Diese Rad-Reifen-Kombinationen sind zulässig bei Fahrzeugen mit Radhausverbreiterungen (Kotflügelverbreiterungen, Radlaufleisten) in Verbindung mit Serien-Rädern: 8,5x21-ET49,5 (u.a. Fahrzeugschein, Zulassungsbescheinigung I, COC-Papier oder Bedienungsanleitung).

**X6V** Diese Rad-Reifen-Kombinationen sind zulässig bei Fahrzeugen mit Radhausverbreiterungen (Kotflügelverbreiterungen, Radlaufleisten) in Verbindung mit Serien-Rädern: 9x20-ET38,5 ww. 8,5x21-ET38,5 ww. 9x21-ET38,5 oder 9x22-ET43 (u.a. Fahrzeugschein, Zulassungsbescheinigung I, COC-Papier oder Bedienungsanleitung).

**X7V** Rad-/Reifenkombination ist nicht zulässig für Fahrzeugausführung Volvo V70 Cross Country ww. Volvo XC70 (Typ B, S).

**X98** Diese Reifengröße ist nicht zulässig bei Fahrzeugen mit serienmäßiger Reifengröße 235/45R18 oder 235/40R19 (u.a. Fahrzeugschein, Zulassungsbescheinigung I, COC-Papier oder Bedienungsanleitung).

**Anlage 18** zum Prüfbericht Nr.55037322 (3. Ausfertigung)

Prüfgegenstand  
Hersteller

PKW-Sonderrad 8Jx19 H2 Typ CL2 809  
Superior Industries Leichtmetallräder Germany GmbH

Seite 19 von 19

**Y16** Diese Rad-/Reifenkombination ist nicht zulässig an Fahrzeugausführungen mit Automatikgetriebe oder elektrohydraulischem Direktschaltgetriebe.

**Y85** Die Rad-/Reifen-Kombination ist zulässig für 5-türige Fahrzeugausführungen der Karosserieform Schräghecklimousine (Fließheck).

**Z16** Diese Rad-Reifen-Kombinationen sind zulässig bei Fahrzeugen mit 16-Zoll-Serien-Reifengrößen (u.a. Fahrzeugschein, Zulassungsbescheinigung I, COC-Papier oder Bedienungsanleitung).

**Z17** Diese Rad-Reifen-Kombinationen sind zulässig bei Fahrzeugen mit 17-Zoll-Serien-Reifengrößen (u.a. Fahrzeugschein, Zulassungsbescheinigung I, COC-Papier oder Bedienungsanleitung).

**Z18** Diese Rad-Reifen-Kombinationen sind zulässig bei Fahrzeugen mit 18-Zoll-Serien-Reifengrößen (u.a. Fahrzeugschein, Zulassungsbescheinigung I, COC-Papier oder Bedienungsanleitung).

**Z20** Diese Rad-Reifen-Kombinationen sind zulässig bei Fahrzeugen mit 20-Zoll-Serien-Reifengrößen (u.a. Fahrzeugschein, Zulassungsbescheinigung I, COC-Papier oder Bedienungsanleitung).

#### Prüfort und Prüfdatum

Die Verwendungsprüfung fand am 4. April 2025 in Lamsheim statt.

#### Prüfergebnis

Aufgrund der durchgeführten Prüfungen bestehen keine technischen Bedenken o.g. Sonderräder unter Beachtung der Auflagen und Hinweise zu verwenden.

Die in diesem Gutachten aufgeführten Fahrzeugtypen entsprechen auch nach der Umrüstung den heute gültigen Vorschriften der StVZO. Das Gutachten verliert seine Gültigkeit, wenn sich entsprechende Bauvorschriften der StVZO ändern oder an den Kraftfahrzeugen Änderungen eintreten, die die Begutachtungspunkte beeinflussen.

Das Gutachten umfasst Blatt 1 bis 19 und gilt für Sonderräder ab Herstellungsdatum August 2022.

Der Technische Dienst Typprüfstelle Fahrzeuge/Fahrzeugteile der TÜV Rheinland Kraftfahrt GmbH, Am Grauen Stein, 51105 Köln ist mit seinem Ingenieurzentrum Technologiezentrum Typprüfstelle, Lamsheim für die angewendeten Prüfverfahren vom Kraftfahrt-Bundesamt entsprechend EG-FGV für das Typprüfverfahren des KBA unter der Nummer KBA-P 00010-96 benannt.

Lamsheim, 4. April 2025



Blauth

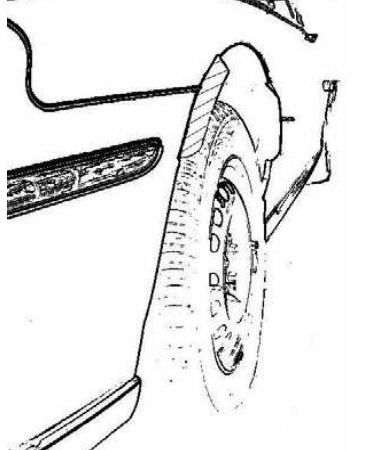
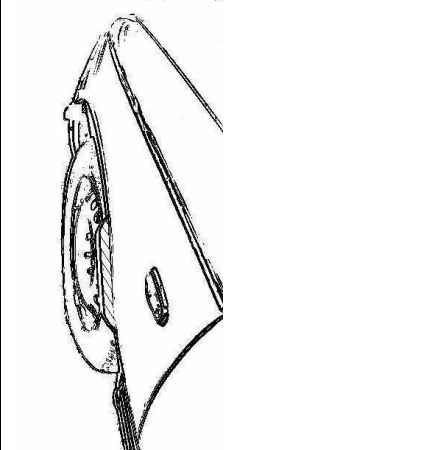

00445223.DOCX

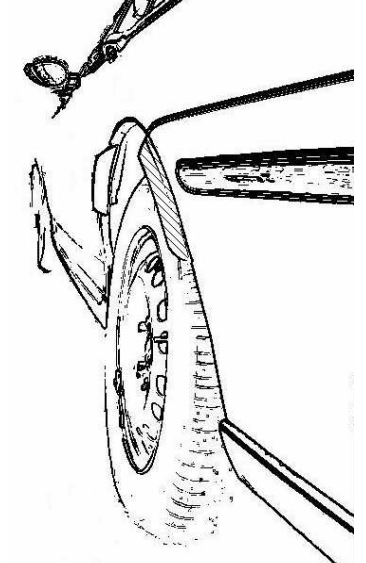
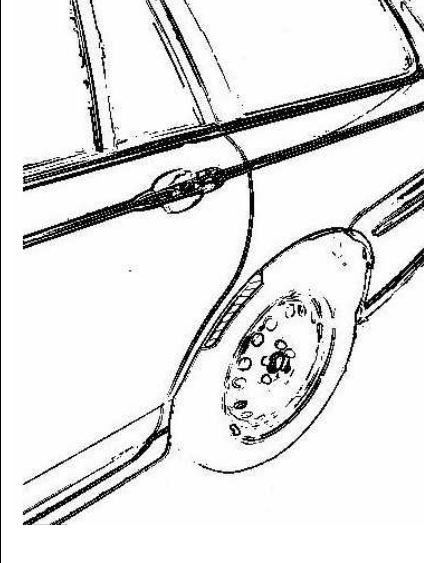

## Hinweisblatt „Radabdeckung“

Die nachfolgenden Bilder stellen schematisch dar, wie und an welchen Stellen die Radabdeckung mit Hilfe von Zusatzleisten (schraffiert), die im Fachhandel (auch als Meterware) in verschiedenen Breiten erhältlich sind, gem. den Auflagen

K1a, K1b, K1c und  
K2a, K2b, K2c

hergestellt werden können. Die Zusatzleisten sind dauerhaft an die äußeren Kotflügelkanten zu kleben.

<b>Vorderachse</b>		
		
<b>Auflage „K1a“</b>	<b>Auflage „K1b“</b>	<b>Auflage „K1c“</b>
Beispiel für eine Leiste im Bereich 0° bis 30° vor der Radmitte	Beispiel für eine Leiste im Bereich 0° bis 50° hinter der Radmitte	Beispiel für eine Leiste im Bereich von 30° vor bis 50° hinter der Radmitte

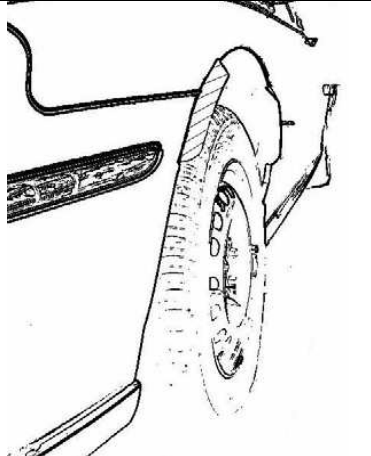
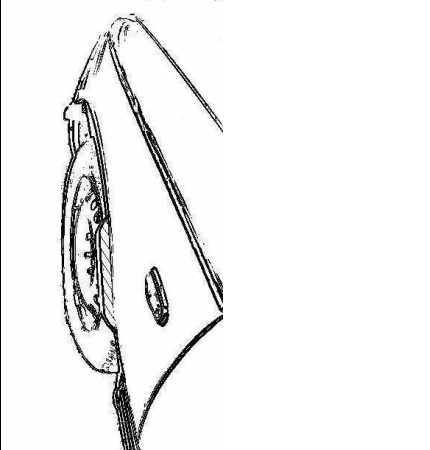

<b>Hinterachse</b>		
		
<b>Auflage „K2b“</b>	<b>Auflage „K2a“</b>	<b>Auflage „K2c“</b>
Beispiel für eine Leiste im Bereich 0° bis 50° hinter der Radmitte	Beispiel für eine Leiste im Bereich 0° bis 30° vor der Radmitte	Beispiel für eine Leiste im Bereich von 30° vor bis 50° hinter der Radmitte

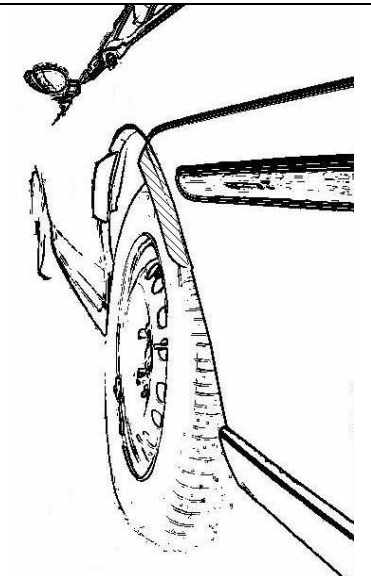
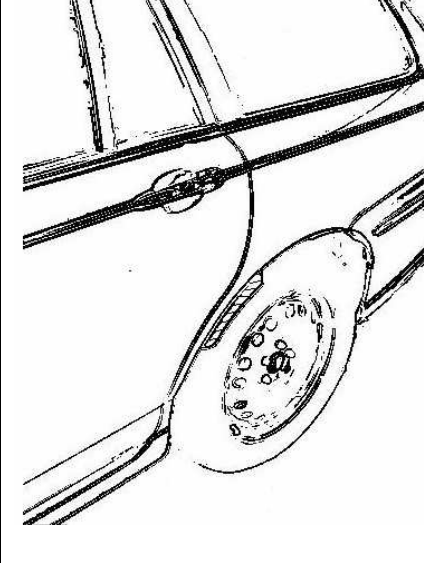

## Hinweisblatt „Radabdeckung“

Die nachfolgenden Bilder stellen schematisch dar, wie und an welchen Stellen die Radabdeckung mit Hilfe von Zusatzleisten (schraffiert), die im Fachhandel (auch als Meterware) in verschiedenen Breiten erhältlich sind, gem. den Auflagen

K1a, K1b, K1c und  
K2a, K2b, K2c

hergestellt werden können. Die Zusatzleisten sind dauerhaft an die äußeren Kotflügelkanten zu kleben.

<b>Vorderachse</b>		
		
<b>Auflage „K1a“</b>	<b>Auflage „K1b“</b>	<b>Auflage „K1c“</b>
Beispiel für eine Leiste im Bereich 0° bis 30° vor der Radmitte	Beispiel für eine Leiste im Bereich 0° bis 50° hinter der Radmitte	Beispiel für eine Leiste im Bereich von 30° vor bis 50° hinter der Radmitte

<b>Hinterachse</b>		
		
<b>Auflage „K2b“</b>	<b>Auflage „K2a“</b>	<b>Auflage „K2c“</b>
Beispiel für eine Leiste im Bereich 0° bis 50° hinter der Radmitte	Beispiel für eine Leiste im Bereich 0° bis 30° vor der Radmitte	Beispiel für eine Leiste im Bereich von 30° vor bis 50° hinter der Radmitte