

Anlage 24 zum Prüfbericht Nr. **55061319** (11. Ausfertigung)

Prüfgegenstand PKW-Sonderrad 8.0Jx18H2 Typ W 80840
 Hersteller Borbet Vertriebs GmbH

Seite 1 von 28

Auftraggeber Borbet Vertriebs GmbH
 Tratmoos 5
 85467 Neuching
 QM-Nr. 49 02 0121806

Prüfgegenstand PKW-Sonderrad
 Typ W 80840
 Radgröße 8.0Jx18H2
 Zentrierart Mittenzentrierung

Ausführung	Kennzeichnung Rad/ Zentrierring	Lochzahl/ Lochkreis- (mm)/ Mittenloch-ø (mm)	Einpresstiefe (mm)	Rad- last (kg)	Abrollumfang (mm)
Lk112	W 80840 Lk112 / Ø66,6 - Ø57,1	5/112/57,1	44	700	2200

Kennzeichnungen

KBA-Nummer 52922
 Herstellerzeichen BORBET
 Radtyp und Ausführung W 80840 (s.o.)
 Radgröße 8.0Jx18H2
 Einpresstiefe ET (s.o.)
 Herstelldatum Monat und Jahr

Befestigungsmittel

Nr.	Art der Befestigungsmittel	Bund	Anzugsmoment (Nm)	Schaftlänge (mm)	Artikel-Nr.
S01	Schraube M14x1,5	Kegel 60°	120	33	5274
S02	Schraube M14x1,5	Kegel 60°	125	33	5274
S03	Schraube M14x1,5	Kegel 60°	140	33	5274
S04	Schraube M14x1,5	Kegel 60°	170	33	5274
S05	Schraube M14x1,5	Kegel 60°	120	28,5	5241

Prüfungen

Entsprechend den Kriterien des VdTÜV Merkblattes 751 (in der jeweils gültigen Fassung) wurden an den im Verwendungsbereich aufgeführten Fahrzeugen Anbau-, Freigängigkeits- und Handlingsprüfungen durchgeführt.

Verwendungsbereich

Hersteller Audi
 Ford
 MG (Saic)
 Seat
 Skoda
 Volkswagen

Spurverbreiterung innerhalb 2%

Anlage 24 zum Prüfbericht Nr.55061319 (11. Ausfertigung)Prüfgegenstand
HerstellerPKW-Sonderrad 8.0Jx18H2 Typ W 80840
Borbet Vertriebs GmbH

Seite 2 von 28

Handelsbezeichnung Fahrzeug-Typ ABE/EWG-Nr.	kW-Bereich	Reifen	Reifenbezogene Auflagen und Hinweise	Auflagen und Hinweise
Audi A3 8V e1*2007/46*0607*.. - Limousine / Cabrio - incl. Facelift 2016	77-140	215/40R18	T85 T89	A12 A14 A21
	77-140	225/35R18	T87	A57 Cbo F24
	77-140	225/40R18		Lim V00 V18
	77-140	235/40R18	A01 G90	S01
	77-140	235/40R18	R69	
	77-140	245/35R18	A01 K1a K2b	
Audi A3 8V e1*2007/46*0607*.. - Limousine / Cabrio - incl. Facelift 2016	77-92	215/40R18	T85 T89	A12 A14 A21
	77-92	225/35R18	T83 T87	A58 Cbo F23
	77-92	225/40R18		Lim V18 S01
	77-92	235/40R18	A01 G90	
	77-92	235/40R18	R69	
	77-92	245/35R18	A01 K1a K2b K6g K8h	
Audi A3 Cabriolet 8P e1*2001/116*0456*..	75-147	215/40R18	K1a K1b K56 R37 T85 T89	A01 A12 A14
	75-147	225/35R18	K1c K56 T87	A21 A58 Cbo
	75-147	225/40R18	K1c K56	S01
Audi A3 Limousine GY e1*2007/46*2060*..	110	215/40R18	T85 T89	A12 A14 A21
	110	215/45R18		A57 F24 Lim
	110-147	215/40R18	M+S T85 T89	NoE NoP V00
	110-147	215/45R18	M+S	V18 S03
	110-147	225/40R18		
	110-147	235/40R18		
	110-147	245/35R18	A01 K1a K2b	
Audi A3 Sportback GY e1*2007/46*2060*..	110	215/40R18	T85 T89	A12 A14 A21
	110	215/45R18		A57 F24 Flh
	110-147	215/40R18	M+S T85 T89	KOV NoE NoP
	110-147	215/45R18	M+S	V00 V18 S03
	110-147	225/40R18		
	110-147	235/40R18	A01 K2b	
	110-147	245/35R18	A01 K1a K2b	
Audi A3 Sportback GY e1*2007/46*2060*..	81-96	215/40R18	T85 T89	A12 A14 A21
	81-96	215/45R18	A01 G01	A58 F23 Flh
	81-96	225/40R18		KOV NoE NoP
	81-96	235/40R18	A01 G01 K2b K4i K8h	V18 S03
Audi A3 Sportback e-tron 8V e1*2007/46*0607*.. - incl. Facelift 2016	110	215/40R18	T89	A12 A14 A21
	110	225/35R18	A01 K1a K2b K3a K6g K8h T87	A58 F24 Flh
	110	225/40R18	A01 K1a K2b K3a K6g K8h	S01
Audi A3 Sportback PHEV GY e1*2007/46*2060*.. - Plug-in Hybrid	110	215/40R18	R37 T89	A12 A14 A21
	110	215/45R18	R37	A58 F24 Flh
	110, 130	225/40R18		KOV V18 S03
	110, 130	235/40R18	A01 K2b	
	110, 130	245/35R18	A01 K1a K2b	
Audi A3, -/Sportback 8P, 8PA e1*2001/116*0217*.. e1*2001/116*0418*..	184-195	225/40R18	K1c K56 T88 T89	A01 A12 A14 A21 Flh S01

§22 52922*09

Anlage 24 zum Prüfbericht Nr.55061319 (11. Ausfertigung)

Prüfgegenstand
Hersteller

PKW-Sonderrad 8.0Jx18H2 Typ W 80840
Borbet Vertriebs GmbH

Handelsbezeichnung Fahrzeug-Typ ABE/EWG-Nr.	kW-Bereich	Reifen	Reifenbezogene Auflagen und Hinweise	Auflagen und Hinweise
Audi A3, -/Sportback 8P, 8PA, 8PB e1*2001/116*0217*.. e1*2001/116*0241*.. e1*2001/116*0418*.. e13*2007/46*1082*..	66-147	215/40R18	K1a K1b K56 R37 T85 T89	A01 A12 A14 A21 Flh S01
	66-147	225/35R18	K1c K56 T87	
	66-147	225/40R18	K1c K56	
Audi A3, -/Sportback 8V e1*2007/46*0607*.. - incl. Facelift 2016	77-140	215/40R18	T85 T89	A12 A14 A21 A57 F24 Flh V00 V18 S01
	77-140	225/35R18	A01 K1a K2b K3a K6g K8h T83 T87	
	77-140	225/40R18	A01 K1a K2b K3a K6g K8h	
	77-140	245/35R18	A01 K1c K2b K3a K4i K5d K6g K8h	
Audi A3, -/Sportback 8V e1*2007/46*0607*.. - incl. Facelift 2016	77-96	215/40R18	K6g K8h T85 T89	A01 A12 A14 A21 A58 F23 Flh V18 S01
	77-96	225/35R18	K1a K2b K3a K4i K6g K8h T83 T87	
	77-96	225/40R18	K1a K2b K3a K4i K6g K8h	
	77-96	245/35R18	K1c K2b K3a K4i K5d K6h K8m	
Audi A4 8E e1*98/14*0151*.. e1*2001/116*0151*..	74-188	225/40R18	T88 T89 T91	A12 A14 A21 Car Lim S05
	74-188	235/40R18		
Audi A4 QB6 e1*2001/116*0243*..	162	225/40R18	T88 T89 T91	A12 A14 A21 Car Cbo Lim S05
	162	235/40R18		
Audi A4 Cabriolet 8H e1*98/14*0177*.. e1*2001/116*0177*..	96-188	225/40R18	T88 T89 T91 T92	A12 A14 A21 Cbo S05
	96-188	235/40R18	T91 T93	
Audi A4 S4 8E,8H,QB6 e1*98/14,2001/116* 0151,0177,0243*..	253	225/40R18	M+S T92	A12 A14 A21 Car Cbo Lim S01
	253	235/40R18	T91 T93	
Audi A6 -/Avant 4F, 4F1 e1*2001/116*0254*.. e1*2001/116*0276*.. e13*2007/46*1080*..	89-257	225/45R18	T91 T95	A12 A14 A21 Car Lim NBF V18 X27 S01
	89-257	235/40R18	T91 T93	
	89-257	245/40R18	T93	
Audi A6 S6 4F, 4F1 e1*2001/116*0254*.. e13*2007/46*1080*..	320	235/45R18	M+S T94 T98	A12 A14 A21 Car Lim X27 S01
Audi A8 4E e1*2001/116*0198*.. e1*2001/116*0246*..	154-257	235/50R18	R37 140	A12 A14 A21 BnK Lim NBF V18 S01
	154-257	245/45R18	R37 T00 T96 140	
	154-257	255/45R18	140	
	154-331	235/50R18	M+S 140	
	154-331	245/45R18	M+S T00 T96 140	
	154-331	255/45R18	M+S 140	

§22 52922*09

Anlage 24 zum Prüfbericht Nr.55061319 (11. Ausfertigung)Prüfgegenstand
HerstellerPKW-Sonderrad 8.0Jx18H2 Typ W 80840
Borbet Vertriebs GmbH

Seite 4 von 28

Handelsbezeichnung Fahrzeug-Typ ABE/EWG-Nr.	kW-Bereich	Reifen	Reifenbezogene Auflagen und Hinweise	Auflagen und Hinweise
Audi Q2 GA e1*2007/46*1552*.. - Frontantrieb	81-110	215/50R18	A01 K1a R70	A12 A14 A21 A58 V18 S03
	81-110	225/45R18		
	81-110	235/45R18	A01 K1a	
	81-110	245/40R18	A01 K2b R03	
Audi Q2 GA e1*2007/46*1552*.. - Frontantrieb - mit Zusatz- Verbreiterungen	81-110	215/50R18	R70	A12 A14 A21 A58 KMV R92 V18 S03
	81-110	225/45R18		
	81-110	235/45R18		
	81-110	245/40R18	R03	
Audi Q2 Quattro GA e1*2007/46*1552*01-..	110, 140	215/50R18	A01 K1a R70	A12 A14 A21 A56 S03
	110, 140	225/45R18		
	110, 140	235/45R18	A01 K1a	
Audi Q2 Quattro GA e1*2007/46*1552*01-.. - mit Zusatz- Verbreiterungen	110, 140	215/50R18	R70	A12 A14 A21 A56 KMV R92 S03
	110, 140	225/45R18		
	110, 140	235/45R18		
Audi Q3 (I) 8U, 8U1 e1*2007/46*0591*.. e13*2007/46*1163*..	88-162	225/45R18		A12 A14 A21 A57 S03
	88-162	225/50R18		
	88-162	235/45R18		
	88-162	245/45R18		
Audi Q3 (I) 8U, 8U1 e1*2007/46*0591*.. e13*2007/46*1163*.. - mit Radhaus- Verbreiterungen	88-162	225/45R18		A12 A14 A21 A57 KMV S03
	88-162	225/50R18		
	88-162	235/45R18		
	88-162	245/45R18		
Audi RS3 Sportback 8P e1*2007/46*0615*..	250	225/40R18	K4h M+S T92	A01 A12 A14 A21 A56 Flh S01
Audi S3 8V e1*2007/46*0607*.. - Limousine / Cabrio - incl. Facelift 2016	206-228	215/40R18	M+S T85 T89	A12 A14 A21 A56 Cbo F24 Lim S01
	206-228	225/40R18		
	206-228	235/40R18		
	206-228	245/35R18	A01 K1a K2b	
Audi S3 Limousine GY e1*2007/46*2060*..	228	215/40R18	M+S R37 T89	A12 A14 A21 A56 F24 Lim NoP S03
	228	215/45R18	M+S R37	
	228, 245	225/40R18		
	228, 245	235/40R18		
	228, 245	245/35R18	A01 K1a K2b	
Audi S3 Sportback GY e1*2007/46*2060*..	228	215/40R18	M+S R37 T89	A12 A14 A21 A56 F24 Flh KOV NoP S03
	228	215/45R18	M+S R37	
	228, 245	225/40R18		
	228, 245	235/40R18	A01 K2b	
	228, 245	245/35R18	A01 K1a K2b	

Anlage 24 zum Prüfbericht Nr.55061319 (11. Ausfertigung)
 Prüfgegenstand
Hersteller

 PKW-Sonderrad 8.0Jx18H2 Typ W 80840
Borbet Vertriebs GmbH

Seite 5 von 28

Handelsbezeichnung Fahrzeug-Typ ABE/EWG-Nr.	kW-Bereich	Reifen	Reifenbezogene Auflagen und Hinweise	Auflagen und Hinweise
Audi S3, -/Sportback 8V e1*2007/46*0607*.. - incl. Facelift 2016	206-228	215/40R18	M+S T89	A12 A14 A21
	206-228	225/40R18	A01 K1a K2b K3a K6g K8h	A56 F24 Flh
	206-228	245/35R18	A01 K1c K2b K3a K4i K5d K6g K8h	S01
Audi SQ2 Quattro GA e1*2007/46* 1552*09-.. - mit Zusatz- Verbreiterungen	221	215/50R18	M+S R70	A12 A14 A21
	221	225/45R18	M+S	A56 KMV S03
	221	235/45R18		
Audi TT (II) 8J e1*2001/116* 0369*00-16; 0374*00-01; 0375*00	118-155	225/40R18	A33	A14 A21 A57
	118-155	225/45R18	A33	Cbo Cpe S01
	118-155	235/40R18	A12	
	118-155	245/40R18	A01 A12 K46 K56	
	118-200	225/40R18	A33 M+S	
	118-200	225/45R18	A33 M+S	
	118-200	235/40R18	A12 M+S	
	118-200	245/40R18	A01 A12 K46 K56 M+S	
Audi TT (III) 8J e1*2001/116* 0369*17-.. ab MJ 2015 (8S) incl. Facelift 2018	132-169	225/40R18	A33	A14 A21 A57
	132-169	225/45R18	A33	Cbo Cpe V00
	132-169	235/40R18	A33	V18 S01
	132-169	245/40R18	A91	
Ford Galaxy (I) WGR e1*93/81,95/54, 2001/116*0024*..	66-150	225/40R18	K1a K2c K56 T91 T92	A01 A12 A14
	66-150	235/40R18	K1c K2c K42 K46 K56 T91 T93 T95	A21 S04
Ford Tourneo Connect SK e13*2018/858* 00270*..	55-90	215/45R18	A01 K2b T89 T93 140	A12 A14 A21
	55-90	215/45R18	K2h T89 T93 140	A58 A60 Car
	55-90	225/45R18	A01 K1a K2b T91 T95 140	S03
Ford Transit/Tourneo Connect SKN e13*2018/858* 00342*..	55-90	215/45R18	A01 K2b T93	A12 A14 A21
	55-90	215/45R18	K2h T93	A58 A60 Car
	55-90	225/45R18	A01 K1a K2b T91 T95	S03
MG S5 EV ZS3E e4*2018/858*00236*.. - Elektro	54, 84	225/50R18		A12 A14 A21
	54, 84	225/55R18		A58 Flh V18
	54, 84	235/50R18	A01 K1a K4i	S02
	54, 84	245/50R18	A01 K1c K4i K6w	
	54, 84	255/45R18	A01 K1a K4i	
MG3 ZP2A e4*2018/858*00192*.. - incl. Hybrid+	75, 85	225/35R18	K1c K2b K3b K5d	A01 A12 A14 A21 A58 Flh MHy V18 S02

Anlage 24 zum Prüfbericht Nr.55061319 (11. Ausfertigung)

Prüfgegenstand
Hersteller

PKW-Sonderrad 8.0Jx18H2 Typ W 80840
Borbet Vertriebs GmbH

Handelsbezeichnung Fahrzeug-Typ ABE/EWG-Nr.	kW-Bereich	Reifen	Reifenbezogene Auflagen und Hinweise	Auflagen und Hinweise
MG4 Electric (I) SEH3 e4*2018/858*00093*.. - Elektro	54, 68	215/45R18	A10 T93	A14 A21 A58 Flh V18 X88 S02
	54, 68	225/40R18	A10 T92	
	54, 68	225/45R18	A12	
	54, 68	235/40R18	A12	
	54, 68	245/40R18	A01 A12 K2b	
MG4 Electric (I) SEH3 e4*2018/858*00093*.. - Elektro - 18 Zoll-Serie	68	235/45R18	A32	A14 A21 A58 Flh Z18 S02
	68	245/40R18	A01 A12 K2b	
MG4 Electric Trophy (I) SEH3 e4*2018/858*00093*.. - Elektro - Extended Range	90	235/45R18	A32	A14 A21 A58 Flh Z18 S02
	90	245/40R18	A01 A12 K2b	
MG4 Electric XPower (I) SEH3 e4*2018/858*00093*.. - Elektro	152	235/45R18	A32	A14 A21 A56 Flh S02
	152	245/40R18	A01 A12 K2b	
MG5 Electric (SW EV) EP22-L e4*2018/858*00053*.. - Elektro	73, 75	215/45R18		A12 A14 A21 A58 Car F23 S02
	73, 75	225/40R18		
Cupra Leon KL e9*2007/46*3167*28-.. - incl. Sportstourer - ab Facelift 2024	110, 150	225/40R18	M+S	A12 A14 A21 A57 Car F24 Flh NoP S03
	110, 150	225/40R18	R37	
	110, 150	235/40R18	A01 G90 M+S	
	110, 150	235/40R18	A01 G90 R37	
	110, 150	235/40R18	R37 Z19	
	110, 150	235/40R18	M+S Z19	
	110, 150	245/35R18	A01 K1a K1b K3a K5b K5u K9v M+S	
Cupra Leon KL e9*2007/46*3167*28-.. - incl. Sportstourer - ab Facelift 2024	110	225/40R18	K2b K3a K5d	A01 A12 A14 A21 A58 Car F23 Flh NoE NoP V18 S03
	110	235/40R18	G01 K1a K1b K2b K3a K5d K8h	
	110	245/35R18	K2b K8h R03	
Cupra Leon PHEV KL e9*2007/46*3167*28-.. - Plug-in Hybrid - incl. Sportstourer - ab Facelift 2024	110	225/40R18		A12 A14 A21 A58 BW7 Car F24 Flh V18 Z18 S03
	110	235/40R18		
	110	245/35R18	A01 K1a K1b K3a K5b K5u K9v	
	110, 130	225/40R18	M+S	
	110, 130	235/40R18	M+S	
110, 130	245/35R18	A01 K1a K1b K3a K5b K5u K9v M+S		

§22 52922*09

Anlage 24 zum Prüfbericht Nr.55061319 (11. Ausfertigung)

Prüfgegenstand
Hersteller

PKW-Sonderrad 8.0Jx18H2 Typ W 80840
Borbet Vertriebs GmbH

Handelsbezeichnung Fahrzeug-Typ ABE/EWG-Nr.	kW-Bereich	Reifen	Reifenbezogene Auflagen und Hinweise	Auflagen und Hinweise
Cupra Leon VZ KL e9*2007/46*3167*28-.. - incl. Sportstourer - ab Facelift 2024	221, 245	225/40R18		A12 A14 A21
	221, 245	235/40R18		A57 BW7 Car
	221, 245	245/35R18	A01 K1a K1b K3a K5b K5u K9v	F24 Flh NoP S03
Seat Alhambra 7MS e1*95/54, 98/14, 2001/116*0036*..	66-150	225/40R18	K1a K2c K56 T91 T92 140	A01 A12 A14
	66-150	235/40R18	K1c K2c K42 K46 K56 T91 T93 T95 140	A21 S04
Seat Altea / Toledo 5P, 5PN e9*2001/116*0050*.. e9*2007/46*0012*..	63-155	215/40R18	K1c T85 T89	A01 A12 A14
	63-155	225/35R18	K1c T83 T87	A21 A60 Flh
	63-155	225/40R18	K1c T88 T91	KOV SeF Sth S01
Seat Ateca 5FP e9*2007/46*6394*.. - incl. ab Modell 2021 - Frontantrieb - mit Radhaus- Verbreiterungen	85, 110	215/50R18	A91 R37 R70	A14 A21 A58
	85, 110	215/50R18	A91 M+S R70	F23 KMV NoP
	85, 110	225/45R18	A33 M+S	V18 S03
	85, 110	225/45R18	A33 R37	
	85, 110	225/50R18	A01 A12 G01 R37	
	85, 110	225/50R18	A01 A12 G01 M+S	
	85, 110	235/45R18	A12 M+S	
	85, 110	235/45R18	A12 R37	
	85, 110	245/40R18	A12 R37	
	85, 110	245/40R18	A12 M+S	
	85, 110	245/45R18	A12 R37	
Seat Ateca 5FP e9*2007/46*6394*.. - incl. ab Modell 2021 - Frontantrieb - ohne Radhaus- Verbreiterungen	81-110	215/50R18	A01 A12 K1a K1b R70	A14 A21 A58
	81-110	225/45R18	A33	F23 KOV NoP
	81-110	225/50R18	A01 A12 G01 K1c K2b	S03
	81-110	235/45R18	A01 A12 K1a K1b	
	81-110	245/40R18	A01 A12 K1c K2b	
Seat Ateca 4drive 5FP e9*2007/46*6394*.. - incl. ab Modell 2021 - mit Radhaus- Verbreiterungen	110, 140	215/50R18	A91 R70	A14 A21 A56
	110, 140	225/45R18	A33	F24 KMV NoP
	110, 140	225/50R18	A12	S03
	110, 140	235/45R18	A12	
	110, 140	245/45R18	A12	
Seat Cupra Ateca 5FP e9*2007/46*6394*11-..	221	225/45R18	A33 R37	A14 A21 A56
	221	225/45R18	A33 M+S	BW7 F24 Z18
	221	225/50R18	A12 M+S	S03
	221	225/50R18	A12 R37	
	221	235/45R18	A91 R37	
	221	235/45R18	A91 M+S	
	221	245/45R18	A12 R37	
221	245/45R18	A12 M+S		

§22 52922*09

Anlage 24 zum Prüfbericht Nr.55061319 (11. Ausfertigung)Prüfgegenstand
HerstellerPKW-Sonderrad 8.0Jx18H2 Typ W 80840
Borbet Vertriebs GmbH

Seite 8 von 28

Handelsbezeichnung Fahrzeug-Typ ABE/EWG-Nr.	kW-Bereich	Reifen	Reifenbezogene Auflagen und Hinweise	Auflagen und Hinweise
Seat Cupra Ateca 1,5TSI 5FP e9*2007/46*6394*40-.. - Frontantrieb	110	215/50R18	A91 M+S R70	A14 A21 A58 F23 KMV NoP V18 S03
	110	225/45R18	A33 M+S	
	110	225/50R18	A01 A12 G01 M+S	
	110	235/45R18	A12 M+S	
	110	245/40R18	A12 M+S	
	110	245/45R18	A12 M+S	
Seat Cupra Ateca 2,0TSI 5FP e9*2007/46*6394*40-.. - Frontantrieb	140	225/45R18	A33 M+S	A14 A21 A56 F24 NoP S03
	140	225/50R18	A12 M+S	
	140	235/45R18	A91 M+S	
	140	245/45R18	A12 M+S	
Seat Cupra Born K1 e9*2018/858*04001*.. - Elektro	70	215/55R18	K1c K2b R70	A01 A12 A14 A21 A58 Flh V18 Z18 S01
	70	215/55R18	K1c K2h R70	
	70	225/50R18	K1c K2h	
	70	225/50R18	K1c K2b	
	70	225/55R18	K1c K2h	
	70	225/55R18	K1c K2b	
	70	235/50R18	K2b R03	
Seat Cupra Leon KL e9*2007/46*3167*00-27 - incl. Sportstourer	180-221	225/40R18		A12 A14 A21 A57 BW7 Car F24 Flh NoP V00 V18 Z18 S03
	180-221	235/40R18		
	180-221	245/35R18	A01 K1a K1b K3a K5b K5u K9v	
	180-228	225/40R18	M+S	
	180-228	235/40R18	M+S	
	180-228	245/35R18	A01 K1a K1b K3a K5b K5u K9v M+S	
Seat Cupra Leon PHEV KL e9*2007/46*3167*00-27 - Plug-in Hybrid - incl. Sportstourer	110	225/40R18	M+S	A12 A14 A21 A58 BW7 Car F24 Flh V18 Z18 S03
	110	225/40R18	R09	
	110	235/40R18	M+S	
	110	235/40R18	R37	
	110	245/35R18	A01 K1a K1b K3a K5b K5u K9v M+S	
	110	245/35R18	A01 K1a K1b K3a K5b K5u K9v R37	
Seat Leon 1P, 1PN e9*2001/116*0052*...; e9*2007/46*0013*..	63-155	215/40R18	K1a K2b R37 T85 T89	A01 A12 A14 A21 A58 Flh S01
	63-155	225/35R18	K1a K1b K2b R37 T83 T87	
	63-195	225/40R18	K1a K1b K27 K2b	
Seat Leon 5F e9*2007/46*0094*..	63 - 110	215/40R18	T85	A12 A14 A21 A58 Car F23 Flh KOV V18 S01
	63 - 110	225/35R18	A01 K1a K2b T83	
	63 - 110	225/40R18	A01 K1a K2b	
	63 - 110	235/35R18	A01 K1a K1b K2b K3c K6j K8g	
	63 - 110	245/35R18	A01 K1a K1b K2b K3c K6j K8g	
Seat Leon 5F e9*2007/46*0094*..	81-140	215/40R18	T85 T89	A12 A14 A21 Car F24 Flh KOV V00 V18 S01
	81-140	225/35R18	A01 K1a K2b K6j T83 T87	
	81-140	225/40R18	A01 K1a K2b K6j	
	81-140	235/35R18	A01 K1a K1b K2b K3c K6g K6i K6j K8g	
	81-140	245/35R18	A01 A58 K1a K1b K2b K3c K6g K6i K6j K8g	

Anlage 24 zum Prüfbericht Nr.55061319 (11. Ausfertigung)Prüfgegenstand
HerstellerPKW-Sonderrad 8.0Jx18H2 Typ W 80840
Borbet Vertriebs GmbH

Seite 9 von 28

Handelsbezeichnung Fahrzeug-Typ ABE/EWG-Nr.	kW-Bereich	Reifen	Reifenbezogene Auflagen und Hinweise	Auflagen und Hinweise
Seat Leon KL e9*2007/46*3167*28-.. - incl. Sportstourer - ab Facelift 2024	85, 110	215/40R18	T85 T89	A12 A14 A21
	85, 110	225/40R18	A01 K2b K3a K5d	A58 Car F23
	85, 110	235/40R18	A01 G01 K1a K1b K2b K3a K5d K8h	Flh NoE NoP V18 S03
	85, 110	245/35R18	A01 K2b K8h R03	
Seat Leon / Cupra Leon KL e9*2007/46*3167*00-27 - incl. Sportstourer	66-110	215/40R18	T85 T89	A12 A14 A21
	66-110	225/35R18	A01 K2b K3a K5d T83 T87	A58 Car F23
	66-110	225/40R18	A01 K2b K3a K5d	Flh KOV NoE
	66-110	235/40R18	A01 G01 K1a K1b K2b K3a K5d K8h	NoP V18 S03
	66-110	245/35R18	A01 K2b K8h R03	
Seat Leon / Cupra Leon KL e9*2007/46*3167*00-27 - incl. Sportstourer	110	215/40R18	R37 T89	A12 A14 A21
	110, 140	215/40R18	M+S R37 T85 T89	A57 Car F24
	110, 140	225/40R18	A01 K3a K5d	Flh KOV NoE
	110, 140	235/40R18	A01 G01 K1a K1b K2b K3a K5d	NoP V00 V18 S03
	140	245/35R18	A01 K2b R03	
Seat Leon Cupra 5F e9*2007/46*0094*.. - incl. Sportstourer	195,206	215/40R18	T85 T89	A12 A14 A21
	195-221	225/40R18	A01 K1a K2b K6j	A57 BW7 Car
	195-221	225/40R18	A01 K1v K2h K6j	F24 Flh V18
	195-221	235/35R18	A01 K1a K1b K2b K3c K6g K6i K6j K8g	S01
	195-221	245/35R18	A01 K1a K1b K2b K3c K6g K6i K6j K8g	
Seat Leon PHEV KL e9*2007/46*3167*00-27 - Plug-in Hybrid - incl. Sportstourer	110	215/40R18	M+S T89	A12 A14 A21
	110	225/40R18	A01 K3a K5d	A58 Car F24
	110	235/40R18	A01 G01 K1a K1b K2b K3a K5d	Flh KOV V18 S03
	110	245/35R18	A01 K2b R03	
Seat Leon PHEV KL e9*2007/46*3167*28-.. - Plug-in Hybrid - incl. Sportstourer - ab Facelift 2024	110	225/40R18	K3a K5d	A01 A12 A14
	110	235/40R18	G01 K1a K1b K2b K3a K5d	A21 A58 Car
	110	245/35R18	K2b R03	F24 Flh V18 S03
Seat Leon X-Perience 5F e9*2007/46*0094*.. - incl. Sportstourer	81-135	215/45R18		A12 A14 A21
	81-135	225/40R18		A56 Car F24
	81-135	225/45R18		KMV S01
Seat Leon X-Perience 5F e9*2007/46*0094*.. - incl. Sportstourer	81-92	215/45R18		A12 A14 A21
	81-92	225/40R18		A58 Car F23
	81-92	225/45R18		KMV S01
Skoda Enyaq 50 / 60 NY e8*2007/46*0416*.. - Elektro - incl. Coupé - incl. Facelift 2025	70	235/60R18	A32 137	A14 A21 A58
	70	245/55R18	A12 139	V18 Z18 S01
	70	255/55R18	A32 137	

Anlage 24 zum Prüfbericht Nr.55061319 (11. Ausfertigung)Prüfgegenstand
HerstellerPKW-Sonderrad 8.0Jx18H2 Typ W 80840
Borbet Vertriebs GmbH

Seite 10 von 28

Handelsbezeichnung Fahrzeug-Typ ABE/EWG-Nr.	kW-Bereich	Reifen	Reifenbezogene Auflagen und Hinweise	Auflagen und Hinweise
Skoda Karoq NU e8*2007/46*0272*.. - Frontantrieb - ohne Radhaus- Verbreiterungen	81-110	215/50R18	A01 A12 K1a K1b R70	A14 A21 A58 F23 KOV V18 S03
	81-110	225/45R18	A33	
	81-110	225/50R18	A01 A12 G01 K1c K2b	
	81-110	235/45R18	A01 A12 K1a K1b	
	81-110	245/40R18	A01 A12 K1c K2b	
Skoda Karoq NU e8*2007/46*0272*.. - Frontantrieb - mit Radhaus- Verbreiterungen	81-110	215/50R18	A91 R70	A14 A21 A58 F23 KMV V18 S03
	81-110	225/45R18	A33	
	81-110	225/50R18	A01 A12 G01	
	81-110	235/45R18	A12	
	81-110	245/40R18	A12	
Skoda Karoq 4x4 NU e8*2007/46*0272*.. - ohne Radhaus- Verbreiterungen	110, 140	215/50R18	A01 A12 K1a K1b R70	A14 A21 A56 F24 KOV S03
	110, 140	225/45R18	A33	
	110, 140	225/50R18	A01 A12 K1c K2b	
	110, 140	235/45R18	A01 A12 K1a K1b	
	110, 140	245/45R18	A01 A12 K1c K2b	
Skoda Karoq 4x4 NU e8*2007/46*0272*.. - mit Radhaus- Verbreiterungen	110, 140	215/50R18	A91 R70	A14 A21 A56 F24 KMV S03
	110, 140	225/45R18	A33	
	110, 140	225/50R18	A12	
	110, 140	235/45R18	A91	
	110, 140	245/45R18	A12	
Skoda Octavia (II) 1Z e11*2001/116*0230*.. e11*2007/46*0012*..	55-118	215/40R18	A58 K1a R37 T89	A01 A12 A14 A21 Car Lim Npf V00 V18 S01
	55-147	225/40R18	K1a T88 T89 T91	
	55-147	245/35R18	A58 K2b K46 K56 R03 T88 T89 T92	
Skoda Octavia (III) 5E e11*2007/46* 0243*00-19; e11*2007/46* 0244*00-13	63-110	215/40R18		A12 A14 A21 A58 Car F23 Lim Npf V18 S01
	63-110	225/35R18	T87	
	63-110	225/40R18		
	63-110	235/35R18		
	63-110	235/40R18		
Skoda Octavia (III) 5E e11*2007/46* 0243*00-19; e11*2007/46* 0244*00-13	132-169	245/35R18	A01 A58 K1a K1b K2b	A12 A14 A21 Car F24 Lim Npf V00 V18 S01
	77-169	215/40R18	A57 T85 T89	
	77-169	225/35R18	A57 T87	
	77-169	225/40R18	A57	
	77-169	235/35R18	A57	
Skoda Octavia (III) 5E e11*2007/46* 0243*20-26; e11*2007/46* 0244*14-..; e8*2007/46*0318*.. ab Facelift 2017	63-110	215/40R18	T85 T89	A12 A14 A21 A58 Car F23 Lim Npf V18 S01
	63-110	225/35R18	A01 K2b T83 T87	
	63-110	225/40R18	A01 K2b	
	63-110	235/35R18	A01 K2b K8g	
	63-110	235/40R18	A01 K2b K8g	
	63-110	245/35R18	A01 K1a K1b K2a K2b K8k	

Anlage 24 zum Prüfbericht Nr.55061319 (11. Ausfertigung)Prüfgegenstand
HerstellerPKW-Sonderrad 8.0Jx18H2 Typ W 80840
Borbet Vertriebs GmbH

Seite 11 von 28

Handelsbezeichnung Fahrzeug-Typ ABE/EWG-Nr.	kW-Bereich	Reifen	Reifenbezogene Auflagen und Hinweise	Auflagen und Hinweise
Skoda Octavia (III) 5E e11*2007/46* 0243*20-26; e11*2007/46* 0244*14-..; e8*2007/46*0318*.. ab Facelift 2017	81-140	215/40R18	K6g K8e R37 T85 T89	A01 A12 A14
	81-140	225/35R18	K2b K6g K8e R37 T83 T87	A21 A57 Car
	81-180	215/40R18	K6g K8e M+S T85 T89	F24 Lim Npf
	81-180	225/40R18	K2b K6g K8e T88 T92	V00 V18 S01
	81-180	235/35R18	K2a K2b K6h K6i K8m T86 T90	
	81-180	235/40R18	K2a K2b K6h K6i K8m	
	81-180	245/35R18	K1a K1b K2c K6h K6i K8m T88 T92	
Skoda Octavia (IV) NX e8*2007/46*0355*.. - incl. Facelift 2024	81-110	215/45R18		A12 A14 A21
	81-110	225/45R18		A58 Car F23
	81-110	235/40R18		KOV Lim NoE
	81-110	245/40R18	A01 K2b K4i K6i K8h R03	NoP V18 S03
Skoda Octavia (IV) NX e8*2007/46*0355*.. - incl. RS - incl. Facelift 2024	110	215/45R18	Z16	A12 A14 A21
	110-195	215/45R18	M+S	A57 Car F24
	110-195	225/45R18		KOV Lim MpH
	110-195	235/40R18		NoE V00 V18
	110-195	245/40R18	A01 K2b K4i K6i K8h R03	S03
Skoda Octavia Scout (II) 1Z e11*2001/116* 0230*21-..; e11*2007/46*0012*..	103-118	225/45R18	K1a	A01 A12 A14
	103-118	235/40R18	K1c	A21 A56 Car
	103-118	245/40R18	K1c K56	KMV S01
Skoda Octavia Scout (III) 5E e11*2007/46* 0243*00-19	81-135	215/45R18	M+S	A12 A14 A21
	81-135	225/40R18		A56 Car F24
	81-135	225/45R18		S01
	81-135	235/40R18		
Skoda Octavia Scout (III) 5E e11*2007/46* 0243*21-26; e8*2007/46*0318*.. ab Facelift 2017	110-140	215/45R18	M+S	A12 A14 A21
	110-140	225/40R18		A56 Car F24
	110-140	225/45R18		S01
Skoda Octavia Scout (IV) NX e8*2007/46*0355*.. e8*2007/46*0355*.. e8*2007/46*0355*.. e8*2007/46*0355*..	85, 110	215/45R18		A12 A14 A21
	85, 110	225/45R18		A58 Car F23
	85, 110	235/40R18		KMV NoE NoP
	85, 110	245/40R18	A01 K4i K6i K6w K8h R03	V18 S03
Skoda Octavia Scout 4x4 (IV) NX e8*2007/46*0355*.. e8*2007/46*0355*.. e8*2007/46*0355*..	110	215/45R18		A12 A14 A21
	110, 147	215/45R18	M+S	A56 Car F24
	110, 147	225/45R18		KMV NoE NoP
	110, 147	235/40R18		S03
Skoda Superb (II) 3T e11*2001/116* 0326*00-31; e11*2007/46* 0014*00-21	77-191	225/40R18	T92	A12 A14 A21 Car Lim S01

§22 52922*09

Anlage 24 zum Prüfbericht Nr.55061319 (11. Ausfertigung)Prüfgegenstand
HerstellerPKW-Sonderrad 8.0Jx18H2 Typ W 80840
Borbet Vertriebs GmbH

Seite 12 von 28

Handelsbezeichnung Fahrzeug-Typ ABE/EWG-Nr.	kW-Bereich	Reifen	Reifenbezogene Auflagen und Hinweise	Auflagen und Hinweise
Skoda Superb (III) 3T e11*2001/116* 0326*32-45; e11*2007/46* 0014*22-...; e8*2007/46*0317*.. - incl. Scout	88-206	215/45R18	A33 T89 T93	A14 A21 A57 Car Lim NoP V00 V18 S03
	88-206	225/45R18	A90	
	88-206	235/40R18	A12	
	88-206	235/45R18	A12	
	88-206	245/40R18	A12	
Skoda Superb (IV) NZ e8*2018/858*00106*..	110-195	225/45R18	A90	A14 A21 A57 Car KOV Lim NoP V00 V18 S03
	110-195	235/45R18	A12	
	110-195	245/40R18	A12	
Skoda Superb (IV) PHEV NZ e8*2018/858*00106*.. - Plug-in Hybrid	110	225/45R18	A90 T95	A14 A21 A58 Car KOV Lim V18 S03
	110	235/45R18	A12	
	110	245/40R18	A12	
Skoda Superb iv (III) 3T e8*2007/46*0317*.. - Plug-in Hybrid	115	215/45R18	A33 T93	A14 A21 A58 Car Lim V18 S03
	115	225/45R18	A90	
	115	235/40R18	A12	
	115	235/45R18	A12	
	115	245/40R18	A12	
Skoda Yeti 5L e11*2007/46*0010*.. e11*2007/46*0034*..	77-125	215/45R18	T89 T93	A12 A14 A21 A57 S01
	77-125	225/40R18	T89 T91 T92	
	77-125	225/45R18	T91 T95	
	77-125	235/40R18	T91 T93	
	77-125	245/40R18	A01 K1b	
VW Beetle, -/Cabrio (II) 16 e1*2007/46*0539*..	77-162	215/45R18		A12 A14 A21 A58 Cbo Flh V18 S01
	77-162	215/50R18	R70	
	77-162	225/45R18		
	77-162	235/40R18		
	77-162	235/45R18		
	77-162	245/40R18	A01 K1a K1b	
	77-162	245/45R18	A01 K1a K1b	
VW Bus (T4) 7DB e1*96/79*0067*.. e1*98/14*0067*..	50-103	235/45R18	G01 K41 K42 T94 T98 T99 140	A01 A12 A14 A21 K1c K2b K34 S04
	50-103	245/40R18	K42 T97 140	
	50-103	245/45R18	G01 K41 K42 K45 LK6 T00 T96 140	
VW Bus (T4) 7DZ e1*97/27*0095*.. e1*98/14*0095*..	65-150	235/45R18	K1c K2b K41 T98 T99 140	A01 A12 A14 A21 K34 K42 VJ8 S04
	65-150	245/40R18	K1c K2b T97 140	
	65-150	245/45R18	G67 K1c K2b T00 T96 140	
	65-150	255/45R18	K2b R03 T99 140	
VW Bus (T4), Transporter 70X02.., 70X12.. H297-300, 304, 306, H322-327	50-103	235/45R18	G01 K41 K42 T94 T98 T99 140	A01 A12 A14 A21 K1a K2b K34 S04
	50-103	245/40R18	K42 T93 T97 140	

Anlage 24 zum Prüfbericht Nr.55061319 (11. Ausfertigung)Prüfgegenstand
HerstellerPKW-Sonderrad 8.0Jx18H2 Typ W 80840
Borbet Vertriebs GmbH

Seite 13 von 28

Handelsbezeichnung Fahrzeug-Typ ABE/EWG-Nr.	kW-Bereich	Reifen	Reifenbezogene Auflagen und Hinweise	Auflagen und Hinweise
VW Caddy (V) SK e13*2018/858* 00002*..	55-90	215/45R18	A01 K2b T89 T93 140	A12 A14 A21 A58 A60 Car S03
	55-90	215/45R18	K2h T89 T93 140	
	55-90	225/45R18	A01 K1a K2b T91 T95 140	
VW Caddy (V) SKN e13*2018/858* 00003*..	55-90	215/45R18	A01 K2b T93 140	A12 A14 A21 A58 A60 Car S03
	55-90	215/45R18	K2h T93 140	
	55-90	225/45R18	A01 K1a K2b T91 T95 140	
VW E-Golf (VII) AU e1*2007/46*0623*10-.. - incl. Facelift 2017	85, 100	215/40R18	T89	A12 A14 A21 A58 F24 S01
	85, 100	225/35R18	A01 K1a K2b K3c T87	
	85, 100	225/40R18	A01 K1a K2b K3c	
VW E-Golf (VII) AU e1*2007/46*0623*10-.. - incl. Facelift 2017	85, 100	215/40R18	T89	A12 A14 A21 A58 F23 S01
	85, 100	225/35R18	A01 K1a K2b K3c T87	
	85, 100	225/40R18	A01 K1a K2b K3c	
VW EOS 1F e1*2001/116*0349*.. - incl. Facelift 2011	85-184	215/45R18		A12 A14 A21 A58 Cbo V18 S01
	85-184	225/40R18		
	85-191	215/45R18	M+S	
	85-191	225/40R18	M+S	
	85-191	235/40R18	A01 K2b K46 K56	
	85-191	235/40R18	R09	
VW Golf (V) 1K e1*2001/116* 0242*00-24	55-169	215/40R18	K1c R37 T85 T89	A01 A12 A14 A21 S01
	55-169	225/35R18	K1c R37 T83 T87	
	55-184	225/40R18	K1c	
VW Golf (V) Variant 1KM e1*2001/116* 0328*00-14	59-147	215/40R18	K1a K1b K2b K56 T85 T89	A01 A12 A14 A21 A58 Car S01
	59-147	225/35R18	K1c K27 K2b K44 K46 K56 T87	
	59-147	225/40R18	K1c K27 K2b K44 K46 K56	
VW Golf (VI) 1K e1*2001/116 *0242*25-..; e1*2007/46*0490*.. - Fließheck/Cabrio	59-173	215/40R18	K1a K2b T85 T89	A01 A12 A14 A21 V18 S01
	59-173	225/35R18	K1c K2b K3a K6g K8d T83 T87	
	59-173	225/40R18	K1c K2b K3a K6g K8d	
	59-173	235/35R18	K1c K2b K3a K6g K8d T86 T90	
	59-173	235/40R18	K1c K2b K3a K6g K8d	
	59-173	245/35R18	K1c K2c K3a K6h K8i	
VW Golf (VI) R 1K e1*2001/116 *0242*33-.. - Fließheck/Cabrio	188-199	215/40R18	T89	A12 A14 A21 V18 S01
	188-199	225/40R18	K1c K2b K3a K6g K8d	
	188-199	235/35R18	A01 K1c K2b K3a K6g K8d T90	
	188-199	235/40R18	A01 K1c K2b K3a K6g K8d	
	188-199	245/35R18	A01 K1c K2c K3a K6h K8i	

§22 52922*09

Anlage 24 zum Prüfbericht Nr.55061319 (11. Ausfertigung)Prüfgegenstand
HerstellerPKW-Sonderrad 8.0Jx18H2 Typ W 80840
Borbet Vertriebs GmbH

Seite 14 von 28

Handelsbezeichnung Fahrzeug-Typ ABE/EWG-Nr.	kW-Bereich	Reifen	Reifenbezogene Auflagen und Hinweise	Auflagen und Hinweise
VW Golf (VI) Variant 1KM e1*2001/116*0328*..; e1*2007/46* 0492*00-05	59-118	215/40R18	K1a K2b K6g T85 T89	A01 A12 A14 A21 Car V18 S01
	59-118	225/35R18	K1c K2b K3a K6h K8d T83 T87	
	59-118	225/40R18	K1c K2b K3a K6h K8d	
	59-118	235/35R18	K1c K2b K3a K6h K8d T86 T90	
	59-118	235/40R18	K1c K2b K3a K6h K8d	
VW Golf (VII) /-Variant AU, AUV, 1K, 1KM e1*2007/46*0623*..; e1*2007/46*0627*..; e1*2007/46* 0490*05-..; e1*2007/46*0492*06-.. - incl. Facelift 2017	63-169	215/40R18	T85 T89	A12 A14 A21 A57 Car F24 Flh KOV NoE V00 V18 S01
	63-213	215/40R18	M+S T85 T89	
	63-213	225/35R18	A01 K1a K2b K3c T83 T87	
	63-213	225/40R18	A01 K1a K2b K3c	
	63-213	235/35R18	A01 K1c K2b K3c K5a K6g T86 T90	
VW Golf (VII) /-Variant AU, AUV, 1K, 1KM e1*2007/46*0623*..; e1*2007/46*0627*..; e1*2007/46* 0490*05-..; e1*2007/46*0492*06-.. - incl. Facelift 2017	63-110	215/40R18	T85	A12 A14 A21 A58 Car F23 Flh KOV NoE V18 S01
	63-110	225/35R18	A01 K1a K2b K3c T83	
	63-110	225/40R18	A01 K1a K2b K3c	
	63-110	235/35R18	A01 K1c K2b K3c K5a K8g	
	63-110	245/35R18	A01 K1c K2b K3c K5a K8g	
VW Golf (VII) Alltrack AUV e1*2007/46*0627*.. - incl. Facelift 2017	81-135	215/45R18		A12 A14 A21 A56 Car F24 KMV S01
	81-135	225/40R18		
	81-135	225/45R18		
VW Golf (VII) GTE Hybrid AU e1*2007/46*0623*11-.. - incl. Facelift 2017	110	215/40R18	T89	A12 A14 A21 A58 F24 S01
	110	225/35R18	A01 K1a K2b K3c T87	
	110	225/40R18	A01 K1a K2b K3c	
VW Golf (VII) R AU e1*2007/46*0623*.. - incl. Facelift 2017	206, 221	215/40R18	T89	A12 A14 A21 A56 F24 S01
	206-228	225/40R18	A01 K1a K2b K3c	
	206-228	235/35R18	A01 K1c K2b K3c K5a K6g T86 T90	
	206-228	245/35R18	A01 K1c K2b K3c K5a K6g	
VW Golf (VII) R Variant AUV e1*2007/46*0627*.. - incl. Facelift 2017	213-228	215/40R18	M+S T89	A12 A14 A21 A56 Car F24 S01
	213-228	225/40R18	A01 K1a K2b K3c	
	213-228	235/35R18	A01 K1c K2b K3c K5a K6g T86 T90	
	213-228	245/35R18	A01 K1c K2b K3c K5a K6g	
VW Golf (VIII) /-Variant CD, CDV e1*2007/46*2014*..; e1*2007/46*2180*.. - incl. Facelift 2024	110	215/40R18	T85 T89	A12 A14 A21 A57 Car F24 Flh KOV NoE NoP S03
	110, 140	215/40R18	M+S T85 T89	
	110, 140	225/40R18	A01 K1a K2b	
	110, 140	235/40R18	A01 G01 K1a K2b K5c	

Anlage 24 zum Prüfbericht Nr.55061319 (11. Ausfertigung)Prüfgegenstand
HerstellerPKW-Sonderrad 8.0Jx18H2 Typ W 80840
Borbet Vertriebs GmbH

Seite 15 von 28

Handelsbezeichnung Fahrzeug-Typ ABE/EWG-Nr.	kW-Bereich	Reifen	Reifenbezogene Auflagen und Hinweise	Auflagen und Hinweise
VW Golf (VIII) /-Variant CD, CDV e1*2007/46*2014*..; e1*2007/46*2180*.. - incl. Facelift 2024	66-96	215/40R18	K2b T85 T89	A01 A12 A14
	66-96	225/40R18	K1a K2b	A21 A58 Car
	66-96	235/40R18	G01 K1a K2b K5c K8h	F23 Flh KOV NoE NoP S03
VW Golf (VIII) Alltrack CDV e1*2007/46*2180*02-14	140, 147	215/45R18		A12 A14 A21
	140, 147	225/40R18	M+S	A56 Car F24
	140, 147	225/45R18		KMV NoE NoP S03
VW Golf (VIII) GTD CD e1*2007/46*2014*.. - incl. Facelift 2024	147	215/40R18	M+S T89	A12 A14 A21
	147	225/40R18	A01 K1a K2b	A58 F24 Flh
	147	225/40R18	K1v K2h	NoE NoP V18
	147	235/40R18	A01 G90 K1a K2b K5c	S03
	147	235/40R18	A01 K1v K2h K5c Z19	
	147	245/35R18	A01 K1c K2b K4i K5c K6i K8h	
VW Golf (VIII) GTE CD e1*2007/46*2014*.. - Plug-in Hybrid - incl. Facelift 2024	110, 130	215/40R18	M+S T89	A12 A14 A21
	110, 130	225/40R18	A01 K1a K2b	A58 F24 Flh
	110, 130	235/40R18	A01 G01 K1a K2b K5c	KOV S03
VW Golf (VIII) GTI CD e1*2007/46*2014*.. - incl. Facelift 2024	180, 195	215/40R18	M+S T89	A12 A14 A21
	180, 195	225/40R18	A01 K1a K2b	A58 F24 Flh
	180, 195	225/40R18	K1v K2h	NoE NoP V18
	180, 195	235/40R18	A01 G90 K1a K2b K5c	S03
	180, 195	235/40R18	A01 K1v K2h K5c Z19	
	180, 195	245/35R18	A01 K1c K2b K4i K5c K6i K8h	
VW Golf (VIII) GTI Clubsport CD e1*2007/46*2014*.. - incl. Facelift 2024	221	225/40R18		A12 A14 A21
	221	235/40R18	A01 K5c	A58 F24 Flh
	221	245/35R18	A01 K1c K2b K4i K5c K6i K8h	NoP V18 S03
VW Golf (VIII) PHEV CD e1*2007/46*2014*.. - Plug-in Hybrid - incl. Facelift 2024	110	215/40R18	R37 T89	A12 A14 A21
	110	225/40R18	A01 K1a K2b	A58 F24 Flh
	110	235/40R18	A01 G01 K1a K2b K5c	KOV S03
VW Golf (VIII) R /-Variant CD, CDV e1*2007/46*2014*..; e1*2007/46*2180*.. - incl. Facelift 2024	235, 245	225/40R18	R37	A12 A14 A21
	235, 245	225/40R18	M+S	A56 Car F24
	235, 245	235/40R18	A01 K5c R37	Flh NoP S03
	235, 245	235/40R18	A01 K5c M+S	
	235, 245	245/35R18	A01 K1c K2b K4i K5c K6i K8h R37	
	235, 245	245/35R18	A01 K1c K2b K4i K5c K6i K8h M+S	
VW Golf Plus 1KP e1*2001/116*0304*..; e1*2007/46*0491*..	55-125	215/40R18	K1a K1b K56 T85 T89	A01 A12 A14
	55-125	225/40R18	K1a K1b K27 K44 K56 T88 T89	A21 A58 K2b
	55-85	225/35R18	K1a K1b K44 K56 T87	S01

Anlage 24 zum Prüfbericht Nr.55061319 (11. Ausfertigung)Prüfgegenstand
HerstellerPKW-Sonderrad 8.0Jx18H2 Typ W 80840
Borbet Vertriebs GmbH

Seite 16 von 28

Handelsbezeichnung Fahrzeug-Typ ABE/EWG-Nr.	kW-Bereich	Reifen	Reifenbezogene Auflagen und Hinweise	Auflagen und Hinweise
VW Golf Sportsvan AUV, 1KM e1*2007/46*0627*.. e1*2007/46*0492*08-.. - incl. Facelift 2017	63-85	215/40R18	T85	A12 A14 A21
	63-85	225/35R18	A01 K1a K2b K3c K8g T83	A58 F23 V18
	63-85	225/40R18	A01 K1a K2b K3c K8g	S01
	63-85	235/35R18	A01 K1c K2b K3c K5a K8k	
	63-85	245/35R18	A01 K1c K2b K3c K5a K8k	
VW Golf Sportsvan AUV, 1KM e1*2007/46*0627*.. e1*2007/46*0492*08-.. - incl. Facelift 2017	63-110	215/40R18	T85 T89	A12 A14 A21
	63-110	225/35R18	A01 K1a K2b K3c T83 T87	A58 F24 V18
	63-110	225/40R18	A01 K1a K2b K3c	S01
	63-110	235/35R18	A01 K1c K2b K3c K5a K6g K8a T86 T90	
	63-110	245/35R18	A01 K1c K2b K3c K5a K6g K8a	
VW ID.3 Pure, Pro, ProS E1 e1*2007/46* 2033*00-15 - Elektro	70	215/55R18	K1c K2b R70	A01 A12 A14
	70	235/50R18	K2b R03	A21 A58 Flh V18 Z18 S01
VW Jetta 1KM e1*2001/116*0328*..	66-147	215/40R18	K1a K1b K2b K56 T85 T89	A01 A12 A14
	66-147	225/35R18	K1c K27 K2b K44 K46 K56 T87	A21 A58 Sth
	66-147	225/40R18	K1c K27 K2b K44 K46 K56	S01
VW Jetta (VI) 16, 16H e1*2007/46*0539*.. e1*2007/46*0584*..	77 - 155	215/40R18	A01 K1a K1b K2b T89	A12 A14 A21
	77 - 155	225/40R18	A01 K1c K2b K3a K6g K8e	A58 Sth V18
	77 - 155	235/35R18	A01 K1c K2b K3a K6g K8e T86	S01
	77 - 155	235/40R18	A01 K1c K2b K3a K6g K8e	
	77 - 155	245/35R18	A01 K2b K6h K6i K8m R03	
VW Passat (IX) Variant CJ e1*2018/858*00366*..	90-195	225/45R18	A90 T91 T95	A14 A21 A57
	90-195	235/45R18	A12	Car KOV NoP
	90-195	245/40R18	A12	V00 V18 S03
VW Passat (IX) Variant PHEV CJ e1*2018/858*00366*.. - Plug-in Hybrid	110, 130	225/45R18	A90 T95	A14 A21 A58
	110, 130	235/45R18	A12	Car KOV V18
	110, 130	245/40R18	A12	S03
VW Passat (VI) 3C e1*2001/116* 0307*00-23	75-147	215/45R18		A12 A14 A21
	75-147	225/40R18	A01 K46 K56 T88 T89	Lim V18 S01
	75-147	235/40R18	A01 K1a K46 K56	
	75-147	245/35R18	A01 K1a K2b K46 K56 T88 T89	
VW Passat (VI) 3C e1*2001/116* 0307*00-23	184	215/45R18	M+S	A12 A14 A21
	184	225/40R18	A01 K46 K56 M+S T88 T89	Lim S01
	184	235/40R18	A01 K1a K46 K56	
	184	245/35R18	A01 K1a K2b K46 K56 T88 T89	
VW Passat (VI) Variant 3C e1*2001/116* 0307*00-23	75-147	215/45R18	T89 T93	A12 A14 A21
	75-147	225/40R18	T88 T89 T91	Car V18 S01
	75-147	235/40R18	A01 K1a K2b K46 K56	
	75-147	245/35R18	A01 K1a K2b K46 K56 T88 T89 T92	

Anlage 24 zum Prüfbericht Nr. **55061319** (11. Ausfertigung)Prüfgegenstand
HerstellerPKW-Sonderrad 8.0Jx18H2 Typ W 80840
Borbet Vertriebs GmbH

Seite 17 von 28

Handelsbezeichnung Fahrzeug-Typ ABE/EWG-Nr.	kW-Bereich	Reifen	Reifenbezogene Auflagen und Hinweise	Auflagen und Hinweise
VW Passat (VI) Variant 3C e1*2001/116* 0307*00-23	184	235/40R18	A01 K1a K2b K46 K56	A12 A14 A21 Car S01
	184	245/35R18	A01 K1a K2b K46 K56 T92	
VW Passat (VII) 3C, 3c e1*2001/116* 0307*24-36; e1*2007/46* 0502*00-10, 0547*00-03 - ab Modell 2011	77-155	215/45R18	T89 T93	A12 A14 A21 Car Lim V18 VoA S01
	77-155	225/40R18	T88 T92	
	77-155	235/40R18	A01 K1a K2b	
	77-155	245/35R18	A01 K1a K2b K4i K6g T88 T92	
VW Passat (VII) 3C, 3c e1*2001/116* 0307*24-36; e1*2007/46* 0502*00-10, 0547*00-03 - mit Radhaus- Verbreiterungen - ab Modell 2011	77-155	215/45R18	T89 T93	A12 A14 A21 Car KMV Lim V18 VoA S01
	77-155	225/40R18	T88 T92	
	77-155	235/40R18		
	77-155	245/35R18	A01 K4i K6g T88 T92	
VW Passat (VIII) 3C e1*2001/116* 0307*37-.. - Limousine / Variant ab MJ 2015 (B8/3G) - incl. Facelift 2019	88-206	215/45R18	A91 T89 T93	A14 A21 A57 Car Lim NoP V00 V18 VoA S03
	88-206	225/45R18	A12	
	88-206	235/40R18	A12	
	88-206	235/45R18	A12	
	88-206	245/40R18	A12	
VW Passat (VIII) GTE 3C e1*2001/116* 0307*41-.. - Limousine / Variant ab MJ 2015 (B8/3G) - Plug-In Hybrid - incl. Facelift 2019	115	215/45R18	A91 T89 T93	A14 A21 A58 Car Lim V18 VoA S03
	115	225/45R18	A12	
	115	235/40R18	A12	
	115	235/45R18	A12	
	115	245/40R18	A12	
VW Phaeton 3D, 3d e1*98/14*0189*..; e1*2001/116*0189*..; DE*2007/46*0452*..; e1*2007/46*0452*..	165-331	235/50R18	T01 T97 140	A12 A14 A21 BnK Lim V18 S01
	165-331	245/45R18	T00 T96 140	
	165-331	255/45R18	T03 T99 140	
VW Sharan (I) 7M e1*93/81,95/54, 98/14,2001/116 *0023*..	66-150	225/40R18	K1a K2c K56 T91 T92 140	A01 A12 A14 A21 S04
	66-150	235/40R18	K1c K2c K42 K46 K56 T91 T93 T95 140	

Anlage 24 zum Prüfbericht Nr. **55061319** (11. Ausfertigung)
 Prüfgegenstand
 Hersteller

 PKW-Sonderrad 8.0Jx18H2 Typ W 80840
 Borbet Vertriebs GmbH

Seite 18 von 28

Handelsbezeichnung Fahrzeug-Typ ABE/EWG-Nr.	kW-Bereich	Reifen	Reifenbezogene Auflagen und Hinweise	Auflagen und Hinweise
VW Tiguan (I) 5N e1*2001/116* 0450*00-10; e1*2007/46* 0487*00-01	81-155	225/50R18		A12 A14 A21
	81-155	235/50R18	A01 K2b	A57 S03
	81-155	245/45R18		
	81-155	255/45R18	A01 K2b	
VW Tiguan (I) 5N e1*2001/116* 0450*00-23; e1*2007/46* 0487*00-14 - incl. Facelift 2011 - mit Radhaus- Verbreiterungen	81-155	225/50R18		A12 A14 A21
	81-155	235/50R18		A57 KMV S03
	81-155	245/45R18		
	81-155	255/45R18		
VW Tiguan (I) 5N e1*2001/116* 0450*11-23; e1*2007/46* 0487*02-14 - ab Facelift 2011	81-155	225/50R18		A12 A14 A21
	81-155	235/50R18		A57 S03
	81-155	245/45R18		
	81-155	255/45R18		
VW Touran (I) 1T e1*2001/116* 0211*00-22; e1*2007/46* 0357*00-01	66-125	215/40R18	K1a K2b T89	A01 A12 A14 A21 A58 Npf S01
VW Touran (I) 1T, 1t e1*2001/116* 0211*23-35; e1*2007/46* 0357*02-13, 0506*.. ab MJ 2011	66-125	215/40R18	K2b T89	A01 A12 A14
	66-130	225/40R18	K1a K2b T88 T92	A21 A58 Npf S01
VW Touran (II) 1T e1*2001/116* 0211*36-..; e1*2007/46*0357*14-.. ab MJ 2016	81-140	215/45R18	K1a T89 T93	A01 A12 A14
	81-140	225/45R18	K1a K2b K6g	A21 A58 V18
	81-140	235/45R18	K1c K2b K3c K6h	S03
	81-140	245/40R18	K1c K2b K3c K6h	
VW T-ROC A1 e13*2007/46*1845*..	81-140	215/50R18	R70	A12 A14 A21
	81-140	225/45R18		A57 Flh S03
	81-140	235/45R18		

Anlage 24 zum Prüfbericht Nr.55061319 (11. Ausfertigung)Prüfgegenstand
HerstellerPKW-Sonderrad 8.0Jx18H2 Typ W 80840
Borbet Vertriebs GmbH

Seite 19 von 28

Handelsbezeichnung Fahrzeug-Typ ABE/EWG-Nr.	kW-Bereich	Reifen	Reifenbezogene Auflagen und Hinweise	Auflagen und Hinweise
VW T-ROC A2 e1*2018/858*00595*..	85, 110	225/50R18		A12 A14 A21
	85, 110	235/45R18		A58 NoE NoP
	85, 110	235/50R18	A01 K1a K1b	V18 S03
	85, 110	245/45R18		
	85, 110	255/45R18	A01 K1a K1b	
VW T-ROC Cabriolet A1 e13*2007/46*1845*..	81-110	215/50R18	R70	A12 A14 A21
	81-110	225/45R18		A58 Cbo S03
	81-110	235/45R18		
VW T-ROC R A1 e13*2007/46*1845*..	221	215/50R18	R70	A12 A14 A21
	221	225/45R18		A56 Flh S03
	221	235/45R18		

Allgemeine Hinweise

Im Fahrzeug vorgeschriebene Fahrzeugsysteme, z. B. Reifendruckkontrollsysteme, müssen nach Anbau der Räder funktionsfähig bleiben.

Wird eine in diesem Gutachten aufgeführte Reifengröße verwendet, die nicht bereits in den Fahrzeugpapieren (u. a. Fahrzeugschein, Zulassungsbescheinigung I oder COC-Papier) genannt ist, so sind die Angaben über die Reifengröße in den Fahrzeugpapieren (Fahrzeugschein bzw. -brief, Zulassungsbescheinigung I) durch die Zulassungsstelle berichtigen zu lassen. Diese Berichtigung ist dann nicht erforderlich, wenn die ABE des Sonderrades eine Freistellung von der Pflicht zur Berichtigung der Fahrzeugpapiere enthält.

Die mindestens erforderlichen Geschwindigkeitsbereiche (mit Ausnahme von M+S Reifen, Kennzeichnung mit Piktogramm eines dreigipfligen Berges mit Schneeflocke, Alpine-Symbol) und Tragfähigkeiten der zu verwendenden Reifen sind den Fahrzeugpapieren (Fahrzeugbrief und -schein, Zulassungsbescheinigung I) zu entnehmen. Abschlüsse der Tragfähigkeit aufgrund der Fahrzeughöchstgeschwindigkeit sind zu berücksichtigen.

Fahrzeughöchst- geschwindigkeit	Tragfähigkeit (%) Geschwindigkeitssymbol (GSY)		
	V	W	Y
210 km/h	100%	100%	100%
220 km/h	97%	100%	100%
230 km/h	94%	100%	100%
240 km/h	91%	100%	100%
250 km/h	-	95%	100%
260 km/h	-	90%	100%
270 km/h	-	85%	100%
280 km/h	-	-	95%
290 km/h	-	-	90%
300 km/h	-	-	85%

Ferner sind nur Reifen einer Bauart und achsweise eines Reifentyps zulässig. Bei Verwendung unterschiedlicher Reifentypen auf Vorder- und Hinterachse sind die Hinweise des Fahrzeug- und / oder Reifenherstellers zu beachten.

Das Fahrwerk und die Bremsaggregate müssen, mit Ausnahme der in der entsprechenden Auflage aufgeführten Umrüstmaßnahmen, dem Serienstand entsprechen. Die Zulässigkeit weiterer Veränderungen ist gesondert zu beurteilen.

Anlage 24 zum Prüfbericht Nr. **55061319** (11. Ausfertigung)Prüfgegenstand
HerstellerPKW-Sonderrad 8.0Jx18H2 Typ W 80840
Borbet Vertriebs GmbH

Seite 20 von 28

Wird das serienmäßige Ersatzrad verwendet, soll mit mäßiger Geschwindigkeit und nicht länger als erforderlich gefahren werden. Es müssen die serienmäßigen Befestigungsteile verwendet werden. Bei Fahrzeugen mit Allradantrieb darf nur ein Ersatzrad mit gleicher Reifengröße bzw. gleichem Abrollumfang verwendet werden.

Die Bezieher der Räder sind darauf hinzuweisen, dass der vom Reifenhersteller vorgeschriebene Reifenfülldruck zu beachten ist.

Betrifft Räder ohne Zentrierring und Fahrzeugtypen, für die die Anforderungen der VO (EU) 2019/2144 gelten (Fahrzeuge der Klassen M, N und O im Sinne des Artikels 4 der Verordnung (EU) 2018/858):

Ohne Genehmigung nach UN-Regelung Nr. 124 ist die Verwendung dieser Rad-/Reifen-Kombination nur zulässig, wenn sie nicht serienmäßig vom Fahrzeughersteller freigegeben ist (z. B. EU-Übereinstimmungsbescheinigung (COC) oder Fahrzeugpapiere).

Spezielle Auflagen und Hinweise

137 Das Sonderrad (gepr. Radlast) ist in Verbindung mit dieser Reifengröße nur zulässig bis zu einer zul. Achslast von 1370 kg. Eine erhöhte zulässige Achslast bei Anhängerbetrieb (siehe Ziff. 33 zu Ziff. 16 h bzw. Feld 22 zu Feld 7.1-8.3 in den Fahrzeugpapieren) ist zu beachten.

139 Das Sonderrad (gepr. Radlast) ist in Verbindung mit dieser Reifengröße nur zulässig bis zu einer zul. Achslast von 1390 kg. Eine erhöhte zulässige Achslast bei Anhängerbetrieb (siehe Ziff. 33 zu Ziff. 16 h bzw. Feld 22 zu Feld 7.1-8.3 in den Fahrzeugpapieren) ist zu beachten.

140 Das Sonderrad (gepr. Radlast) ist in Verbindung mit dieser Reifengröße nur zulässig bis zu einer zul. Achslast von 1400 kg. Eine erhöhte zulässige Achslast bei Anhängerbetrieb (siehe Ziff. 33 zu Ziff. 16 h bzw. Feld 22 zu Feld 7.1-8.3 in den Fahrzeugpapieren) ist zu beachten.

A01 Nach Durchführung der Technischen Änderung ist das Fahrzeug unter Vorlage der vorliegenden ABE unverzüglich einem amtlich anerkannten Sachverständigen oder Prüfer für den Kraftfahrzeugverkehr oder einem Prüfer einer Überwachungsorganisation nach Nummer 4 der Anlage VIIIb zur StVZO zur Durchführung und Bestätigung der in der ABE vorgeschriebenen Änderungsabnahme vorzuführen.

A10 Es dürfen nur feingliedrige bzw. die lt. Betriebsanleitung/Handbuch vorgeschriebenen Schneeketten an der Hinterachse verwendet werden.

A12 Die Verwendung von Schneeketten ist nicht zulässig.

A14 Zum Auswuchten der Räder dürfen an der Felgenaußenseite nur Klebegewichte unterhalb der Felgenschulter oder des Tiefbettes angebracht werden. Bei Anbringung der Klebegewichte im Felgenbett ist auf einen Mindestabstand von 2 mm zum Bremssattel zu achten.

A21 Es sind nur schlauchlose Reifen zulässig. Werden keine Ventile mit TPMS-Sensoren verwendet, sind Metallschraubventile mit Befestigung von außen zulässig. Bei Verwendung bis zu einer Höchstgeschwindigkeit von 210 km/h (bauartbedingte Höchstgeschwindigkeit, Fzg.-Schein, Ziff. 6 bzw. Zulassungsbescheinigung Feld T oder bei Verwendung von Winterreifen mit Geschwindigkeitssymbol Q, R, S, T oder H) sind auch Gummiventile zulässig. Werden Ventile mit TPMS-Sensoren verwendet, so sind die Hinweise und Vorgaben der Hersteller zu beachten. Die Ventile und Sensoren müssen für den vorgeschriebenen Luftdruck und die Höchstgeschwindigkeit geeignet sein. Die Ventile müssen den Normen E.T.R.T.O., DIN oder Tire and Rim entsprechen und dürfen nicht über den Felgenrand hinausragen.

A32 Es dürfen nur feingliedrige Schneeketten, die nicht mehr als 12 mm einschließlich Kettenschloss aufragen, an der Hinterachse verwendet werden.

A33 Es dürfen nur feingliedrige Schneeketten, die nicht mehr als 12 mm einschließlich Kettenschloss aufragen, an der Vorderachse verwendet werden.

Anlage 24 zum Prüfbericht Nr. **55061319** (11. Ausfertigung)Prüfgegenstand
HerstellerPKW-Sonderrad 8.0Jx18H2 Typ W 80840
Borbet Vertriebs GmbH

Seite 21 von 28

- A56** Die Rad-/Reifen-Kombination ist nur zulässig an Fahrzeugausführungen mit Allradantrieb (z.B. 4WD, Quattro, Syncro, 4-Matic, 4x4, o.ä.)
- A57** Diese Rad-/Reifen-Kombination(en) ist (sind) zulässig an Fahrzeugausführungen mit Front bzw. Heck-Antrieb und Allradantrieb (z.B. 2WD, 4WD, Quattro, Syncro, 4-Matic, 4x4, o.ä.)
- A58** Rad-Reifen-Kombination(en) nicht zulässig an Fahrzeugen mit Allradantrieb.
- A60** Auch zulässig für Fahrzeugausführungen mit verlängerter Karosserie.
- A90** Es dürfen nur feingliedrige Schneeketten, die nicht mehr als 9 mm einschließlich Kettenschloss auftragen, an den laut Betriebsanleitung dafür vorgesehenen Achsen verwendet werden.
- A91** Es dürfen nur feingliedrige Schneeketten, die nicht mehr als 10 mm einschließlich Kettenschloss auftragen, an den laut Betriebsanleitung dafür vorgesehenen Achsen verwendet werden.
- BW7** Aufgrund fehlender Freigängigkeit zur Bremsanlage sind die Räder nicht zulässig an Fahrzeugen mit Bremsscheibendurchmesser 370 mm an Achse1.
- BnK** Die Räder sind nicht an Fahrzeugausführungen mit Keramik-Bremsen zulässig.
- Car** Die Rad-/Reifen-Kombination ist zulässig für Fahrzeugausführungen der Karosserieform Kombilimousine (Avant, Break, Caravan, Grandtour, Kombi, Sportswagon, T-Modell, Touring, Tourer, Turnier, Variant, ...).
- Cbo** Die Rad-/Reifen-Kombination ist zulässig für Fahrzeugausführungen der Karosserieform Cabrio-Limousine, Roadster.
- Cpe** Die Rad-/Reifen-Kombination ist zulässig für Fahrzeugausführungen der Karosserieform Coupé.
- F23** Rad/Reifen-Kombination nur für Fahrzeugausführungen mit Verbundlenkerhinterachse.
- F24** Rad/Reifen-Kombination nur für Fahrzeugausführungen mit Viel- bzw. Mehrlenkerhinterachse (Einzelradaufhängung).
- F1h** Die Rad-/Reifen-Kombination ist zulässig für Fahrzeugausführungen der Karosserieform Schräghecklimousine (Fließheck, 3-türig und 5-türig).
- G01** Es ist der Nachweis zu erbringen, dass die Anzeige des Geschwindigkeitsmessers und Wegstreckenzählers innerhalb der Toleranzen (75/443/EWG, ECE-R39, § 57 StVZO) liegt. Wird die Anzeige angeglichen, sind die in den Fahrzeugpapieren (u. a. Fahrzeugschein, Zulassungsbescheinigung I oder COC-Papier) eingetragenen Reifengrößen zu überprüfen.
- G67** Ist die Reifengröße 225/60R16 keine der serienmäßigen Reifengrößen (u. a. Fahrzeugschein, Zulassungsbescheinigung I, COC-Papier oder Bedienungsanleitung), so ist der Nachweis zu erbringen, dass die Anzeige des Geschwindigkeitsmessers und Wegstreckenzählers innerhalb der Toleranzen (75/443/EWG, ECE-R39, § 57 StVZO) liegt. Wird die Anzeige angeglichen, sind die in den Fahrzeugpapieren (u. a. Fahrzeugschein, Zulassungsbescheinigung I oder COC-Papier) eingetragenen Reifengrößen zu überprüfen.
- G90** Ist 19 Zoll keine Serien-Bereifung (u. a. Fahrzeugschein, Zulassungsbescheinigung I, COC-Papier oder Bedienungsanleitung), so ist der Nachweis zu erbringen, dass die Anzeige des Geschwindigkeitsmessers und Wegstreckenzählers innerhalb der Toleranzen (75/443/EWG, ECE-R39, § 57 StVZO) liegt. Wird die Anzeige angeglichen, sind die in den Fahrzeugpapieren (u. a. Fahrzeugschein, Zulassungsbescheinigung I oder COC-Papier) eingetragenen Reifengrößen zu überprüfen.

Anlage 24 zum Prüfbericht Nr. **55061319** (11. Ausfertigung)Prüfgegenstand
HerstellerPKW-Sonderrad 8.0Jx18H2 Typ W 80840
Borbet Vertriebs GmbH

Seite 22 von 28

K1a Die Radabdeckung an Achse 1 ist durch Ausstellen der Frontschürze und des Kotflügels oder durch Anbau von dauerhaft befestigten Karosserieteilen im Bereich 0° bis 30° vor Radmitte herzustellen. Die gesamte Breite der Rad-/Reifenkombination muss, unter Beachtung des maximal möglichen Betriebsmaßes des Reifens (1,04-fache der Nennbreite des Reifens), in dem oben genannten Bereich abgedeckt sein.

K1b Die Radabdeckung an Achse 1 ist durch Ausstellen des Kotflügels oder durch Anbau von dauerhaft befestigten Karosserieteilen im Bereich 0° bis 50° hinter Radmitte herzustellen. Die gesamte Breite der Rad-/Reifenkombination muss, unter Beachtung des maximal möglichen Betriebsmaßes des Reifens (1,04-fache der Nennbreite des Reifens), in dem oben genannten Bereich abgedeckt sein.

K1c Die Radabdeckung an Achse 1 ist durch Ausstellen der Frontschürze und des Kotflügels oder durch Anbau von dauerhaft befestigten Karosserieteilen im Bereich 30° vor bis 50° hinter Radmitte herzustellen. Die gesamte Breite der Rad-/Reifenkombination muss, unter Beachtung des maximal möglichen Betriebsmaßes des Reifens (1,04-fache der Nennbreite des Reifens), in dem oben genannten Bereich abgedeckt sein.

K1v Die Rad-/Reifenkombination ist zulässig für Fahrzeugausführungen mit serienmäßigen Zusatzradabdeckungen an Achse 1 im Bereich 30° vor Radmitte (wheel cover, flaps, ...).

K27 An Achse 1 ist durch Nacharbeit der Befestigung des Kunststoffinnenkotflügels an der Bördelkante eine ausreichende Freigängigkeit der Rad-/Reifenkombination herzustellen.

K2a Die Radabdeckung an Achse 2 ist durch Ausstellen des Kotflügels oder durch Anbau von dauerhaft befestigten Karosserieteilen im Bereich 0° bis 30° vor Radmitte herzustellen. Die gesamte Breite der Rad-/Reifenkombination muss, unter Beachtung des maximal möglichen Betriebsmaßes des Reifens (1,04-fache der Nennbreite des Reifens), in dem oben genannten Bereich abgedeckt sein.

K2b Die Radabdeckung an Achse 2 ist durch Ausstellen der Heckschürze und des Kotflügels oder durch Anbau von dauerhaft befestigten Karosserieteilen im Bereich 0° bis 50° hinter Radmitte herzustellen. Die gesamte Breite der Rad-/Reifenkombination muss, unter Beachtung des maximal möglichen Betriebsmaßes des Reifens (1,04-fache der Nennbreite des Reifens), in dem oben genannten Bereich abgedeckt sein.

K2c Die Radabdeckung an Achse 2 ist durch Ausstellen der Heckschürze und des Kotflügels oder durch Anbau von dauerhaft befestigten Karosserieteilen im Bereich 30° vor bis 50° hinter Radmitte herzustellen. Die gesamte Breite der Rad-/Reifenkombination muss, unter Beachtung des maximal möglichen Betriebsmaßes des Reifens (1,04-fache der Nennbreite des Reifens), in dem oben genannten Bereich abgedeckt sein.

K2h Die Rad-/Reifenkombination ist zulässig für Fahrzeugausführungen mit serienmäßigen Zusatzradabdeckungen an Achse 2 im Bereich 50° hinter Radmitte (wheel cover, flaps, ...).

K34 Die Funktion der Schiebetüren ist zu überprüfen.

K3a An Achse 1 sind die Schrauben zur Befestigung der Radhausinnenverkleidung an den Radhausausschnittkanten (100 mm hinter Radmitte) zu entfernen und die Befestigungsglasche vollständig nach oben zu biegen. Die Radhausinnenverkleidungen sind anschließend dauerhaft neu zu befestigen.

K3b An Achse 1 sind die Schrauben zur Befestigung der Radhausinnenverkleidung an den Radhausausschnittkanten (über Radmitte) zu entfernen und die Befestigungsglasche vollständig nach oben zu biegen. Die Radhausinnenverkleidungen sind anschließend dauerhaft neu zu befestigen.

K3c An Achse 1 sind die Schrauben zur Befestigung der Radhausinnenverkleidung an den Radhausausschnittkanten (100 mm vor Radmitte) zu entfernen und die Befestigungsglasche vollständig nach oben zu biegen. Die Radhausinnenverkleidungen sind anschließend dauerhaft neu zu befestigen.

K41 An Achse 1 ist durch Nacharbeiten der Radhausausschnittkanten eine ausreichende Freigängigkeit der Rad-/Reifenkombination herzustellen.

Anlage 24 zum Prüfbericht Nr. **55061319** (11. Ausfertigung)Prüfgegenstand
HerstellerPKW-Sonderrad 8.0Jx18H2 Typ W 80840
Borbet Vertriebs GmbH

Seite 23 von 28

- K42** An Achse 2 ist durch Nacharbeiten der Radhausausschnittkanten eine ausreichende Freigängigkeit der Rad-Reifenkombination herzustellen.
- K44** An Achse 2 ist durch Aufweiten der Kotflügel bzw. inneren Seitenteile eine ausreichende Freigängigkeit der Rad-Reifenkombination herzustellen.
- K45** An Achse 1 ist durch Nacharbeiten der Radhausinnenkotflügel, Kunststoffeinsätze bzw. deren Befestigungsteile eine ausreichende Freigängigkeit der Rad-Reifenkombination herzustellen. Ein evtl. vorhandener Spritzschutz für den Ansaugweg des Luftfilters muss erhalten bleiben.
- K46** An Achse 2 ist durch Nacharbeiten der Radhausinnenkotflügel, Kunststoffeinsätze bzw. deren Befestigungsteile eine ausreichende Freigängigkeit der Rad-Reifenkombination herzustellen.
- K4h** An Achse 2 ist die Radhausinnenverkleidung am Übergang von der Radhausausschnittkante zur Heckschürze auszuschneiden bzw. um 5 mm zu kürzen.
- K4i** An Achse 2 ist die Radhausinnenverkleidung an der Radhausausschnittkante auszuschneiden bzw. um 5 mm zu kürzen und anschließend dauerhaft neu zu befestigen.
- K56** Durch Nacharbeit der Heckschürze am Übergang zum Radhausausschnitt ist eine ausreichende Freigängigkeit der Rad-Reifenkombination herzustellen.
- K5a** An Achse 1 sind die Radhausausschnittkanten im Bereich 100 mm vor bis 100 mm hinter Radmitte vollständig umzulegen.
- K5b** An Achse 1 sind die Radhausausschnittkanten im Bereich 150 mm vor bis 150 mm hinter Radmitte vollständig umzulegen.
- K5c** An Achse 1 sind die Radhausausschnittkanten im Bereich 100 mm vor bis 200 mm hinter Radmitte vollständig umzulegen.
- K5d** An Achse 1 sind die Radhausausschnittkanten im Bereich 200 mm vor bis 200 mm hinter Radmitte vollständig umzulegen.
- K5u** An Achse 1 sind die in das Radhaus ragenden Kanten der Zusatzradabdeckungen auf einer Länge von 100 mm bis auf die Innenkontur des Radlaufes folgend zu kürzen.
- K6g** An Achse 2 ist die Befestigungsglasche der Heckschürze am Übergang zur Radhausausschnittkante um 5 mm zu kürzen oder um das gleiche Maß nach hinten/oben zu biegen.
- K6h** An Achse 2 ist die Befestigungsglasche der Heckschürze am Übergang zur Radhausausschnittkante um 10 mm zu kürzen oder um das gleiche Maß nach hinten/oben zu biegen. Die Befestigungsschraube ist soweit wie möglich nach hinten zu versetzen.
- K6i** An Achse 2 sind die in das Radhaus ragenden Kanten der Heckschürze auf einer Länge von 100 mm bis auf die Innenkontur des umgelegten Radlaufes folgend zu kürzen.
- K6j** An Achse 2 sind die Radhausausschnittkanten am Übergang zur Heckschürze vollständig umzulegen.
- K6w** An Achse 2 sind die Kunststoff-Radhausausschnittkanten im Bereich 200 mm vor bis 200 mm hinter Radmitte um 5 mm auszuschneiden bzw. zu kürzen.
- K8a** An Achse 2 sind die Radhausausschnittkanten im Bereich 100 mm vor bis 100 mm hinter Radmitte um 5 mm aufzuweiten.

Anlage 24 zum Prüfbericht Nr. **55061319** (11. Ausfertigung)Prüfgegenstand
HerstellerPKW-Sonderrad 8.0Jx18H2 Typ W 80840
Borbet Vertriebs GmbH

Seite 24 von 28

K8d An Achse 2 sind die Radhausausschnittkanten im Bereich 100 mm vor bis 200 mm hinter Radmitte um 5 mm aufzuweiten.

K8e An Achse 2 sind die Radhausausschnittkanten im Bereich 200 mm vor bis 200 mm hinter Radmitte um 5 mm aufzuweiten.

K8g An Achse 2 sind die Radhausausschnittkanten im Bereich 400 mm vor bis 200 mm hinter Radmitte um 5 mm aufzuweiten.

K8h An Achse 2 sind die Radhausausschnittkanten im Bereich 300 mm vor bis 200 mm hinter Radmitte um 5 mm aufzuweiten.

K8i An Achse 2 sind die Radhausausschnittkanten im Bereich 200 mm vor bis 200 mm hinter Radmitte um 10 mm aufzuweiten.

K8k An Achse 2 sind die Radhausausschnittkanten im Bereich 400 mm vor bis 200 mm hinter Radmitte um 10 mm aufzuweiten.

K8m An Achse 2 sind die Radhausausschnittkanten im Bereich 300 mm vor bis 200 mm hinter Radmitte um 10 mm aufzuweiten.

K9v An Achse 2 sind die in das Radhaus ragenden Kanten der Zusatzradabdeckungen auf einer Länge von 100 mm bis auf die Innenkontur des Radlaufes folgend zu kürzen.

KMV Betrifft nur Fahrzeugvarianten mit serienmäßigen Kunststoffverbreiterungen bzw. mit zusätzlichen Kotflügelverbreiterungen (Radlaufleisten).

KOV Betrifft nur Fahrzeugvarianten ohne serienmäßige Kunststoffverbreiterungen bzw. ohne zusätzliche Kotflügelverbreiterungen (Radlaufleisten).

LK6 An Achse 1 ist durch Begrenzen des Lenkeinschlages oder durch Nacharbeit der Radhausinnenkotflügel bzw. der Kunststoffeinsätze im Bereich der Radinnenseite eine ausreichende Freigängigkeit der Rad-Reifenkombination herzustellen.

Lim Die Rad-/Reifen-Kombination ist zulässig für Fahrzeugausführungen der Karosserieform Limousine.

M+S Diese Reifengröße ist nur zulässig als M+S-Bereifung (Kennzeichnung mit Piktogramm eines dreigipfligen Berges mit Schneeflocke, Alpine-Symbol).

MHy Auch zulässig für Fahrzeugausführungen mit Hybridantrieb (Hybridelektrofahrzeug).

MpH Auch zulässig für Fahrzeugausführungen mit Hybridantrieb (Hybridelektrofahrzeug; HEV), incl. Plug-in Hybrid Fahrzeuge bzw. extern aufladbare Hybrid-Elektro-Fahrzeuge (PHEV bzw. OVC-HEV).

NBF Nicht für gepanzerte bzw. beschussgeschützte Fahrzeugausführungen.

NoE Nicht für "reines" Elektrofahrzeug (Battery Electric Vehicle "BEV").

NoP Nicht für Plug-in Hybrid-Fahrzeuge bzw. extern aufladbare Hybrid-Elektro-Fahrzeuge (PHEV bzw. OVC-HEV).

Npf Rad-Reifen-Kombination(en) nicht zulässig für Fahrzeugausführungen Fun, Cross, Scout, usw. (Fahrzeugvarianten mit Radlaufverbreiterungen).

R03 Diese Reifengröße ist nur an Achse 2 zulässig.

Anlage 24 zum Prüfbericht Nr. **55061319** (11. Ausfertigung)Prüfgegenstand
HerstellerPKW-Sonderrad 8.0Jx18H2 Typ W 80840
Borbet Vertriebs GmbH

Seite 25 von 28

- R09** Diese Reifengröße ist nur zulässig, wenn sie bereits als Serienbereifung freigegeben ist (Fahrzeugschein, Zulassungsbescheinigung I oder COC-Papier).
- R37** Diese Reifengröße ist nicht geprüft für Fahrzeuge, die serienmäßig ausschließlich mit größeren und/oder breiteren Reifengrößen (u. a. Fahrzeugschein, Zulassungsbescheinigung I, COC-Papier oder Bedienungsanleitung) ausgerüstet sind.
- R69** Diese Reifengröße ist nur zulässig bei Fahrzeugen mit serienmäßiger Reifengröße 215/55R16, 215/50R17, 235/45R17, 235/40R18 oder 235/35R19 (u. a. Fahrzeugschein, Zulassungsbescheinigung I, COC-Papier oder Bedienungsanleitung).
- R70** Für das Fahrzeug ist die Reifengröße auf der im Gutachten genannten Radgröße durch den Reifenhersteller zu bestätigen. Diese Bestätigung ist vom Führer des Fahrzeugs mitzuführen.
- R92** Diese Rad-Reifen-Kombination(en) ist/sind nur zulässig bei Fahrzeugen mit serienmäßiger Reifengröße 235/45R18 oder 235/40R19 (u. a. Fahrzeugschein, Zulassungsbescheinigung I, COC-Papier oder Bedienungsanleitung).
- S01** Zur Befestigung der Räder dürfen nur die mitgelieferten Befestigungsmittel Nr. S01 (siehe Seite 1) verwendet werden.
- S02** Zur Befestigung der Räder dürfen nur die mitgelieferten Befestigungsmittel Nr. S02 (siehe Seite 1) verwendet werden.
- S03** Zur Befestigung der Räder dürfen nur die mitgelieferten Befestigungsmittel Nr. S03 (siehe Seite 1) verwendet werden.
- S04** Zur Befestigung der Räder dürfen nur die mitgelieferten Befestigungsmittel Nr. S04 (siehe Seite 1) verwendet werden.
- S05** Zur Befestigung der Räder dürfen nur die mitgelieferten Befestigungsmittel Nr. S05 (siehe Seite 1) verwendet werden.
- SeF** Die Rad-/Reifenkombination ist nicht zulässig für Fahrzeugausführung Seat Altea Freetrack (Typ 5P, 5PN)
- Sth** Die Rad-/Reifen-Kombination ist zulässig für Fahrzeugausführungen der Karosserieform Stufenheck.
- T00** Reifen (LI 100) nur zulässig für Fahrzeuge mit zul. Achslasten bis 1600 kg (Fzg.-Schein, Ziff. 16 bzw. Zulassungsbescheinigung Feld 8). Abschläge der Tragfähigkeit aufgrund der Bauartbedingten Höchstgeschwindigkeit (Fzg.-Schein, Ziff. 6 bzw. Zulassungsbescheinigung Feld T) sind zu berücksichtigen.
- T01** Reifen (LI 101) nur zulässig für Fahrzeuge mit zul. Achslasten bis 1650 kg (Fzg.-Schein, Ziff. 16 bzw. Zulassungsbescheinigung Feld 8). Abschläge der Tragfähigkeit aufgrund der Bauartbedingten Höchstgeschwindigkeit (Fzg.-Schein, Ziff. 6 bzw. Zulassungsbescheinigung Feld T) sind zu berücksichtigen.
- T03** Reifen (LI 103) nur zulässig für Fahrzeuge mit zul. Achslasten bis 1750 kg (Fzg.-Schein, Ziff. 16 bzw. Zulassungsbescheinigung Feld 8). Abschläge der Tragfähigkeit aufgrund der Bauartbedingten Höchstgeschwindigkeit (Fzg.-Schein, Ziff. 6 bzw. Zulassungsbescheinigung Feld T) sind zu berücksichtigen.
- T83** Reifen (LI 83) nur zulässig für Fahrzeuge mit zul. Achslasten bis 974 kg (Fzg.-Schein, Ziff. 16 bzw. Zulassungsbescheinigung Feld 8). Abschläge der Tragfähigkeit aufgrund der Bauartbedingten Höchstgeschwindigkeit (Fzg.-Schein, Ziff. 6 bzw. Zulassungsbescheinigung Feld T) sind zu berücksichtigen.

Anlage 24 zum Prüfbericht Nr.55061319 (11. Ausfertigung)Prüfgegenstand
HerstellerPKW-Sonderrad 8.0Jx18H2 Typ W 80840
Borbet Vertriebs GmbH

Seite 26 von 28

- T85** Reifen (LI 85) nur zulässig für Fahrzeuge mit zul. Achslasten bis 1030 kg (Fzg.-Schein, Ziff. 16 bzw. Zulassungsbescheinigung Feld 8). Abschläge der Tragfähigkeit aufgrund der Bauartbedingen Höchstgeschwindigkeit (Fzg.-Schein, Ziff. 6 bzw. Zulassungsbescheinigung Feld T) sind zu berücksichtigen.
- T86** Reifen (LI 86) nur zulässig für Fahrzeuge mit zul. Achslasten bis 1060 kg (Fzg.-Schein, Ziff. 16 bzw. Zulassungsbescheinigung Feld 8). Abschläge der Tragfähigkeit aufgrund der Bauartbedingen Höchstgeschwindigkeit (Fzg.-Schein, Ziff. 6 bzw. Zulassungsbescheinigung Feld T) sind zu berücksichtigen.
- T87** Reifen (LI 87) nur zulässig für Fahrzeuge mit zul. Achslasten bis 1090 kg (Fzg.-Schein, Ziff. 16 bzw. Zulassungsbescheinigung Feld 8). Abschläge der Tragfähigkeit aufgrund der Bauartbedingen Höchstgeschwindigkeit (Fzg.-Schein, Ziff. 6 bzw. Zulassungsbescheinigung Feld T) sind zu berücksichtigen.
- T88** Reifen (LI 88) nur zulässig für Fahrzeuge mit zul. Achslasten bis 1120 kg (Fzg.-Schein, Ziff. 16 bzw. Zulassungsbescheinigung Feld 8). Abschläge der Tragfähigkeit aufgrund der Bauartbedingen Höchstgeschwindigkeit (Fzg.-Schein, Ziff. 6 bzw. Zulassungsbescheinigung Feld T) sind zu berücksichtigen.
- T89** Reifen (LI 89) nur zulässig für Fahrzeuge mit zul. Achslasten bis 1160 kg (Fzg.-Schein, Ziff. 16 bzw. Zulassungsbescheinigung Feld 8). Abschläge der Tragfähigkeit aufgrund der Bauartbedingen Höchstgeschwindigkeit (Fzg.-Schein, Ziff. 6 bzw. Zulassungsbescheinigung Feld T) sind zu berücksichtigen.
- T90** Reifen (LI 90) nur zulässig für Fahrzeuge mit zul. Achslasten bis 1200 kg (Fzg.-Schein, Ziff. 16 bzw. Zulassungsbescheinigung Feld 8). Abschläge der Tragfähigkeit aufgrund der Bauartbedingen Höchstgeschwindigkeit (Fzg.-Schein, Ziff. 6 bzw. Zulassungsbescheinigung Feld T) sind zu berücksichtigen.
- T91** Reifen (LI 91) nur zulässig für Fahrzeuge mit zul. Achslasten bis 1230 kg (Fzg.-Schein, Ziff. 16 bzw. Zulassungsbescheinigung Feld 8). Abschläge der Tragfähigkeit aufgrund der Bauartbedingen Höchstgeschwindigkeit (Fzg.-Schein, Ziff. 6 bzw. Zulassungsbescheinigung Feld T) sind zu berücksichtigen.
- T92** Reifen (LI 92) nur zulässig für Fahrzeuge mit zul. Achslasten bis 1260 kg (Fzg.-Schein, Ziff. 16 bzw. Zulassungsbescheinigung Feld 8). Abschläge der Tragfähigkeit aufgrund der Bauartbedingen Höchstgeschwindigkeit (Fzg.-Schein, Ziff. 6 bzw. Zulassungsbescheinigung Feld T) sind zu berücksichtigen.
- T93** Reifen (LI 93) nur zulässig für Fahrzeuge mit zul. Achslasten bis 1300 kg (Fzg.-Schein, Ziff. 16 bzw. Zulassungsbescheinigung Feld 8). Abschläge der Tragfähigkeit aufgrund der Bauartbedingen Höchstgeschwindigkeit (Fzg.-Schein, Ziff. 6 bzw. Zulassungsbescheinigung Feld T) sind zu berücksichtigen.
- T94** Reifen (LI 94) nur zulässig für Fahrzeuge mit zul. Achslasten bis 1340 kg (Fzg.-Schein, Ziff. 16 bzw. Zulassungsbescheinigung Feld 8). Abschläge der Tragfähigkeit aufgrund der Bauartbedingen Höchstgeschwindigkeit (Fzg.-Schein, Ziff. 6 bzw. Zulassungsbescheinigung Feld T) sind zu berücksichtigen.
- T95** Reifen (LI 95) nur zulässig für Fahrzeuge mit zul. Achslasten bis 1380 kg (Fzg.-Schein, Ziff. 16 bzw. Zulassungsbescheinigung Feld 8). Abschläge der Tragfähigkeit aufgrund der Bauartbedingen Höchstgeschwindigkeit (Fzg.-Schein, Ziff. 6 bzw. Zulassungsbescheinigung Feld T) sind zu berücksichtigen.
- T96** Reifen (LI 96) nur zulässig für Fahrzeuge mit zul. Achslasten bis 1420 kg (Fzg.-Schein, Ziff. 16 bzw. Zulassungsbescheinigung Feld 8). Abschläge der Tragfähigkeit aufgrund der Bauartbedingen Höchstgeschwindigkeit (Fzg.-Schein, Ziff. 6 bzw. Zulassungsbescheinigung Feld T) sind zu berücksichtigen.
- T97** Reifen (LI 97) nur zulässig für Fahrzeuge mit zul. Achslasten bis 1460 kg (Fzg.-Schein, Ziff. 16 bzw. Zulassungsbescheinigung Feld 8). Abschläge der Tragfähigkeit aufgrund der Bauartbedingen Höchstgeschwindigkeit (Fzg.-Schein, Ziff. 6 bzw. Zulassungsbescheinigung Feld T) sind zu berücksichtigen.
- T98** Reifen (LI 98) nur zulässig für Fahrzeuge mit zul. Achslasten bis 1500 kg (Fzg.-Schein, Ziff. 16 bzw. Zulassungsbescheinigung Feld 8). Abschläge der Tragfähigkeit aufgrund der Bauartbedingen Höchstgeschwindigkeit (Fzg.-Schein, Ziff. 6 bzw. Zulassungsbescheinigung Feld T) sind zu berücksichtigen.

Anlage 24 zum Prüfbericht Nr. **55061319** (11. Ausfertigung)

Prüfgegenstand PKW-Sonderrad 8.0Jx18H2 Typ W 80840
 Hersteller Borbet Vertriebs GmbH

Seite 27 von 28

T99 Reifen (LI 99) nur zulässig für Fahrzeuge mit zul. Achslasten bis 1550 kg (Fzg.-Schein, Ziff. 16 bzw. Zulassungsbescheinigung Feld 8). Abschläge der Tragfähigkeit aufgrund der Bauartbedingten Höchstgeschwindigkeit (Fzg.-Schein, Ziff. 6 bzw. Zulassungsbescheinigung Feld T) sind zu berücksichtigen.

V00 Unterschiedliche Reifengrößen auf Vorder- und Hinterachse sind nicht zulässig für Fahrzeugausführungen mit Allradantrieb (z.B. AWD, 4-Matic, Syncro, 4x4, ...).

V18 Bei Verwendung verschiedener Reifengrößen an Vorder- und Hinterachse sind folgende Reifenkombinationen, sofern die Reifengrößen in der Spalte "Reifen" aufgeführt sind, möglich:

	Vorderachse	Hinterachse
Nr. 1	205/40R18	225/35R18
Nr. 2	205/45R18	225/40R18
Nr. 3	215/40R18	245/35R18, 255/35R18
Nr. 4	215/45R18	235/40R18, 245/40R18
Nr. 5	215/55R18	235/50R18
Nr. 6	225/40R18	245/35R18, 255/35R18, 265/35R18, 285/30R18, 295/30R18
Nr. 7	225/45R18	245/40R18, 255/40R18, 275/35R18, 285/35R18
Nr. 8	225/50R18	245/45R18, 255/45R18
Nr. 9	235/40R18	255/35R18, 265/35R18, 275/35R18, 315/30R18
Nr. 10	235/45R18	255/40R18, 265/40R18, 275/40R18, 295/35R18
Nr. 11	235/50R18	255/45R18, 285/40R18
Nr. 12	235/60R18	255/55R18, 285/50R18
Nr. 13	235/65R18	255/60R18
Nr. 14	245/35R18	255/35R18
Nr. 15	245/40R18	255/40R18, 265/35R18, 275/35R18, 285/35R18
Nr. 16	245/45R18	265/40R18, 275/40R18, 285/40R18
Nr. 17	245/50R18	275/45R18
Nr. 18	255/40R18	285/35R18, 295/35R18
Nr. 19	255/45R18	275/40R18, 285/40R18
Nr. 20	255/50R18	285/45R18
Nr. 21	255/55R18	285/50R18
Nr. 22	265/35R18	295/30R18, 315/30R18

Es sind nur Reifen eines Herstellers und achsweise eines Profiltyps zulässig, für die der Reifen- oder Fahrzeughersteller die Eignung für das jeweilige Fahrzeug bestätigt. Diese Bestätigung ist vom Führer des Fahrzeugs mitzuführen.

VJ8 Bei Verwendung verschiedener Reifengrößen an Vorder- und Hinterachse sind folgende Reifenkombinationen, sofern die Reifengrößen in der Spalte "Reifen" aufgeführt sind, möglich:

	Vorderachse	Hinterachse
Nr. 1	225/50R18	235/50R18
Nr. 2	235/45R18	245/45R18
Nr. 3	245/45R18	255/45R18
Nr. 4	255/45R18	265/45R18

Es sind nur Reifen eines Herstellers und achsweise eines Profiltyps zulässig, für die der Reifen- oder Fahrzeughersteller die Eignung für das jeweilige Fahrzeug bestätigt. Diese Bestätigung ist vom Führer des Fahrzeugs mitzuführen.

VoA Nicht für Fahrzeugausführung VW Passat Alltrack (Typ 3C, 3c).

Anlage 24 zum Prüfbericht Nr. **55061319** (11. Ausfertigung)

Prüfgegenstand PKW-Sonderrad 8.0Jx18H2 Typ W 80840
Hersteller Borbet Vertriebs GmbH

Seite 28 von 28

X27 Nicht zulässig bei Fahrzeugen (Audi A6 allroad, Typ 4B, 4F, 4F1) mit serienmäßigen Reifengrößen 215/65R16, 215/55R17, 225/55R17 oder 245/45R18 (u. a. Fahrzeugschein, Zulassungsbescheinigung I, COC-Papier oder Bedienungsanleitung).

X88 Diese Rad- / Reifenkombination ist nicht zulässig an Fahrzeugen mit 18 Zoll Serienradgröße (u.a. Fahrzeugschein, Zulassungsbescheinigung I, COC-Papier oder Bedienungsanleitung).

Z16 Diese Rad-Reifen-Kombinationen sind zulässig bei Fahrzeugen mit 16-Zoll-Serien-Reifengrößen (u.a. Fahrzeugschein, Zulassungsbescheinigung I, COC-Papier oder Bedienungsanleitung).

Z18 Diese Rad-Reifen-Kombinationen sind zulässig bei Fahrzeugen mit 18-Zoll-Serien-Reifengrößen (u.a. Fahrzeugschein, Zulassungsbescheinigung I, COC-Papier oder Bedienungsanleitung).

Z19 Diese Rad-Reifen-Kombinationen sind zulässig bei Fahrzeugen mit 19-Zoll-Serien-Reifengrößen (u.a. Fahrzeugschein, Zulassungsbescheinigung I, COC-Papier oder Bedienungsanleitung).

Prüfort und Prüfdatum

Die Verwendungsprüfung fand am 11. Februar 2026 in Lamsheim statt.

Prüfergebnis

Aufgrund der durchgeführten Prüfungen bestehen keine technischen Bedenken o.g. Sonderräder unter Beachtung der Auflagen und Hinweise zu verwenden.

Die in diesem Gutachten aufgeführten Fahrzeugtypen entsprechen auch nach der Umrüstung den heute gültigen Vorschriften der StVZO. Das Gutachten verliert seine Gültigkeit, wenn sich entsprechende Bauvorschriften der StVZO ändern oder an den Kraftfahrzeugen Änderungen eintreten, die die Begutachtungspunkte beeinflussen.

Das Gutachten umfasst Blatt 1 bis 28 und gilt für Sonderräder ab Herstellungsdatum August 2019.

Der Technische Dienst Typprüfstelle Fahrzeuge/Fahrzeugteile der TÜV Rheinland Kraftfahrt GmbH, Am Grauen Stein, 51105 Köln ist mit seinem Ingenieurzentrum Technologiezentrum Typprüfstelle, Lamsheim für die angewendeten Prüfverfahren vom Kraftfahrt-Bundesamt entsprechend EG-FGV für das Typprüfverfahren des KBA unter der Nummer KBA-P 00010-96 benannt.

Lamsheim, 11. Februar 2026



Wagner

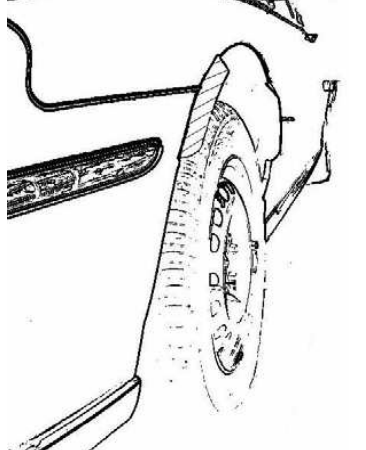
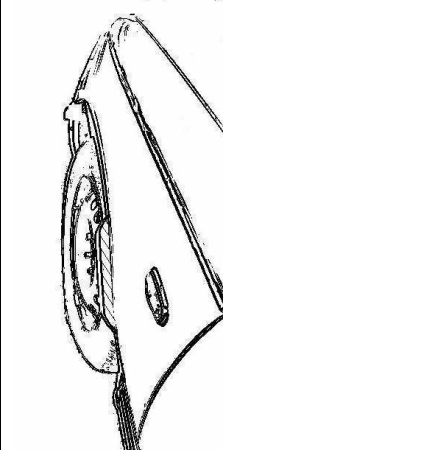

00462395.DOCX

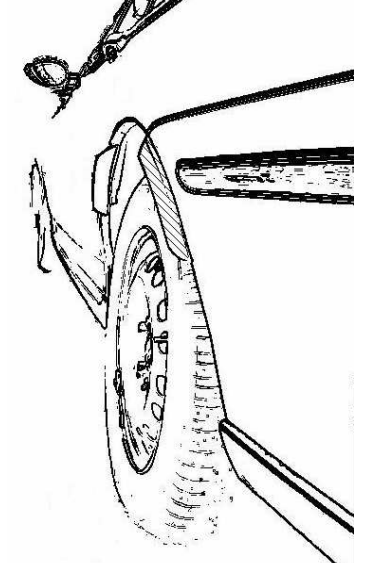
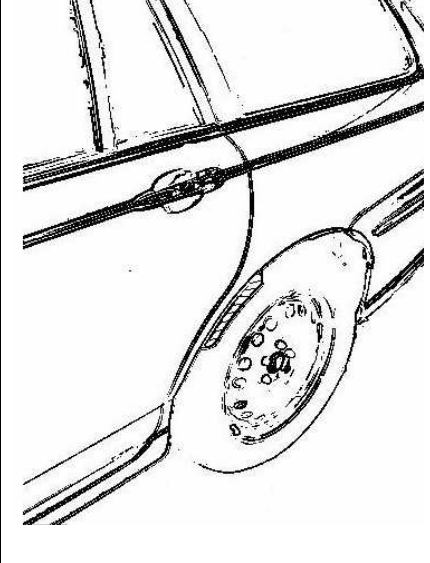

Hinweisblatt „Radabdeckung“

Die nachfolgenden Bilder stellen schematisch dar, wie und an welchen Stellen die Radabdeckung mit Hilfe von Zusatzleisten (schraffiert), die im Fachhandel (auch als Meterware) in verschiedenen Breiten erhältlich sind, gem. den Auflagen

K1a, K1b, K1c und
K2a, K2b, K2c

hergestellt werden können. Die Zusatzleisten sind dauerhaft an die äußeren Kotflügelkanten zu kleben.

Vorderachse		
		
Auflage „K1a“	Auflage „K1b“	Auflage „K1c“
Beispiel für eine Leiste im Bereich 0° bis 30° vor der Radmitte	Beispiel für eine Leiste im Bereich 0° bis 50° hinter der Radmitte	Beispiel für eine Leiste im Bereich von 30° vor bis 50° hinter der Radmitte

Hinterachse		
		
Auflage „K2b“	Auflage „K2a“	Auflage „K2c“
Beispiel für eine Leiste im Bereich 0° bis 50° hinter der Radmitte	Beispiel für eine Leiste im Bereich 0° bis 30° vor der Radmitte	Beispiel für eine Leiste im Bereich von 30° vor bis 50° hinter der Radmitte