

Anlage 23 zum Prüfbericht Nr. **55061319** (11. Ausfertigung)

Prüfgegenstand PKW-Sonderrad 8.0Jx18H2 Typ W 80840
 Hersteller Borbet Vertriebs GmbH

Seite 1 von 37

Auftraggeber Borbet Vertriebs GmbH
 Tratmoos 5
 85467 Neuching
 QM-Nr. 49 02 0121806

Prüfgegenstand PKW-Sonderrad
 Typ W 80840
 Radgröße 8.0Jx18H2
 Zentrierart Mittenzentrierung

Ausführung	Kennzeichnung Rad/ Zentrierring	Lochzahl/ Lochkreis- (mm)/ Mittenloch- \varnothing (mm)	Einpresstiefe (mm)	Rad- last (kg)	Abrollumfang (mm)
Lk112	W 80840 Lk112 / $\varnothing 66,6 - \varnothing 57,1$	5/112/57,1	40	700	2200

Kennzeichnungen

KBA-Nummer 52922
 Herstellerzeichen BORBET
 Radtyp und Ausführung W 80840 (s.o.)
 Radgröße 8.0Jx18H2
 Einpresstiefe ET (s.o.)
 Herstelldatum Monat und Jahr

Befestigungsmittel

Nr.	Art der Befestigungsmittel	Bund	Anzugsmoment (Nm)	Schaftlänge (mm)	Artikel-Nr.
S01	Schraube M14x1,5	Kegel 60°	120	33	5274
S02	Schraube M14x1,5	Kegel 60°	125	33	5274
S03	Schraube M14x1,5	Kegel 60°	140	33	5274
S04	Schraube M14x1,5	Kegel 60°	170	33	5274
S05	Schraube M14x1,5	Kegel 60°	120	28,5	5241

Prüfungen

Entsprechend den Kriterien des VdTÜV Merkblattes 751 (in der jeweils gültigen Fassung) wurden an den im Verwendungsbereich aufgeführten Fahrzeugen Anbau-, Freigängigkeits- und Handlingsprüfungen durchgeführt.

Verwendungsbereich

Hersteller Always
 Audi
 Ford
 MG (Saic)
 Seat
 Skoda
 Volkswagen

Spurverbreiterung innerhalb 2%

Anlage 23 zum Prüfbericht Nr.55061319 (11. Ausfertigung)Prüfgegenstand
HerstellerPKW-Sonderrad 8.0Jx18H2 Typ W 80840
Borbet Vertriebs GmbH

Seite 2 von 37

Handelsbezeichnung Fahrzeug-Typ ABE/EWG-Nr.	kW-Bereich	Reifen	Reifenbezogene Auflagen und Hinweise	Auflagen und Hinweise
Aiways U5 MAS861, -/WVTA e13*2007/46*2315*..; e13*KS07/46*1629*..; e13*KS07/46*1631*..	55, 60	225/55R18		A12 A14 A21
	55, 60	235/55R18		A58 S01
Audi A3 8V e1*2007/46*0607*.. - Limousine / Cabrio - incl. Facelift 2016	77-140	215/40R18	T85 T89	A12 A14 A21
	77-140	225/35R18	T87	A57 Cbo F24
	77-140	225/40R18		Lim V00 V18
	77-140	235/40R18	A01 G90 K1a K2b	S01
Audi A3 8V e1*2007/46*0607*.. - Limousine / Cabrio - incl. Facelift 2016	77-92	215/40R18	T85 T89	A12 A14 A21
	77-92	225/35R18	T83 T87	A58 Cbo F23
	77-92	225/40R18		Lim V18 S01
	77-92	235/40R18	A01 G90 K1a K2b K6g K8h	
Audi A3 Cabriolet 8P e1*2001/116*0456*..	75-147	215/40R18	K1c K56 R37 T85 T89	A01 A12 A14
	75-147	225/35R18	K1c K2b K46 K56 T87	A21 A58 Cbo
	75-147	225/40R18	K1c K2b K46 K56	S01
Audi A3 Limousine GY e1*2007/46*2060*..	110	215/40R18	T85 T89	A12 A14 A21
	110	215/45R18		A57 F24 Lim
	110-147	215/40R18	M+S T85 T89	NoE NoP V00
	110-147	215/45R18	M+S	V18 S03
	110-147	225/40R18		
	110-147	235/40R18	A01 K1a K2b	
Audi A3 Sportback GY e1*2007/46*2060*..	110	215/40R18	T85 T89	A12 A14 A21
	110	215/45R18		A57 F24 Flh
	110-147	215/40R18	M+S T85 T89	KOV NoE NoP
	110-147	215/45R18	M+S	V00 V18 S03
	110-147	225/40R18	A01 K2b	
	110-147	235/40R18	A01 K1a K2b	
Audi A3 Sportback GY e1*2007/46*2060*..	81-96	215/40R18	T85 T89	A12 A14 A21
	81-96	215/45R18	A01 G01	A58 F23 Flh
	81-96	225/40R18	A01 K2b K4i K8h	KOV NoE NoP
	81-96	235/40R18	A01 G01 K1a K2b K4i K8h	V18 S03
	81-96	245/35R18	A01 K1c K2b K4i K5b K8h	
Audi A3 Sportback e-tron 8V e1*2007/46*0607*.. - incl. Facelift 2016	110	215/40R18	K1a K2b K3a K6g K8h T89	A01 A12 A14
	110	225/35R18	K1a K2b K3a K6g K8h T87	A21 A58 F24
	110	225/40R18	K1a K2b K3a K6g K8h	Flh S01
Audi A3 Sportback PHEV GY e1*2007/46*2060*.. - Plug-in Hybrid	110	215/40R18	R37 T89	A12 A14 A21
	110	215/45R18	R37	A58 F24 Flh
	110, 130	225/40R18	A01 K2b	KOV V18 S03
	110, 130	235/40R18	A01 K1a K2b	
	110, 130	245/35R18	A01 K1c K2b K4i K5b K8h	

Anlage 23 zum Prüfbericht Nr.55061319 (11. Ausfertigung)Prüfgegenstand
HerstellerPKW-Sonderrad 8.0Jx18H2 Typ W 80840
Borbet Vertriebs GmbH

Seite 3 von 37

Handelsbezeichnung Fahrzeug-Typ ABE/EWG-Nr.	kW-Bereich	Reifen	Reifenbezogene Auflagen und Hinweise	Auflagen und Hinweise
Audi A3, -/Sportback 8P, 8PA e1*2001/116*0217*.. e1*2001/116*0418*..	184-195	225/40R18	K1c K2b K46 K56 T88 T89	A01 A12 A14 A21 Flh S01
Audi A3, -/Sportback 8P, 8PA, 8PB e1*2001/116*0217*.. e1*2001/116*0241*.. e1*2001/116*0418*.. e13*2007/46*1082*..	66-147	215/40R18	K1c K56 R37 T85 T89	A01 A12 A14 A21 Flh S01
	66-147	225/35R18	K1c K2b K46 K56 T87	
	66-147	225/40R18	K1c K2b K46 K56	
Audi A3, -/Sportback 8V e1*2007/46*0607*.. - incl. Facelift 2016	77-140	215/40R18	K1a K2b K3a K6g K8h T85 T89	A01 A12 A14 A21 A57 F24 Flh V00 V18 S01
	77-140	225/35R18	K1a K2b K3a K6g K8h T83 T87	
	77-140	225/40R18	K1a K2b K3a K6g K8h	
	77-140	245/35R18	K1c K2b K3a K4i K5d K6h K8m	
Audi A3, -/Sportback 8V e1*2007/46*0607*.. - incl. Facelift 2016	77-96	215/40R18	K1a K2b K3a K4i K6g K8h T85 T89	A01 A12 A14 A21 A58 F23 Flh V18 S01
	77-96	225/35R18	K1a K2b K3a K4i K6g K8h T83 T87	
	77-96	225/40R18	K1a K2b K3a K4i K6g K8h	
	77-96	245/35R18	K1c K2b K3a K4i K5d K6h K8m	
Audi A4 8E e1*98/14*0151*.. e1*2001/116*0151*..	74-188	225/40R18	T88 T89 T91	A12 A14 A21 Car Lim S05
	74-188	235/40R18	A01 K1a K1b K2b	
Audi A4 QB6 e1*2001/116*0243*..	162	225/40R18	T88 T89 T91	A12 A14 A21 Car Cbo Lim S05
	162	235/40R18	A01 K1a K1b K2b	
Audi A4 Cabriolet 8H e1*98/14*0177*.. e1*2001/116*0177*..	96-188	225/40R18	T88 T89 T91 T92	A12 A14 A21 Cbo S05
	96-188	235/40R18	A01 K1a K2b T91 T93	
Audi A4 S4 8E,8H,QB6 e1*98/14,2001/116* 0151,0177,0243*..	253	225/40R18	M+S T92	A12 A14 A21 Car Cbo Lim S01
	253	235/40R18	A01 K1a K1b K2b T91 T93	
Audi A6 4B e1*96/27, 98/14, 2001/116*0051*..	81-184	225/40R18	T88 T92	A12 A14 A21 Au9 Car Lim V18 X27 S05
	81-184	235/40R18	A01 G40 K1c K2b K46 T91 T93	
	81-184	245/35R18	A01 K2b K46 R03 T88 T89 T92	
Audi A6 -/Avant 4F, 4F1 e1*2001/116*0254*.. e1*2001/116*0276*.. e13*2007/46*1080*..	89-257	225/45R18	T91 T95	A12 A14 A21 Car Lim NBF V18 X27 S01
	89-257	235/40R18	T91 T93	
	89-257	245/40R18	T93	
Audi A6 Allroad 4F, 4F1 e1*2001/116*0254*.. e13*2007/46*1080*..	120-257	225/50R18		A12 A14 A21 X28 S01
	120-257	235/45R18		
	120-257	245/45R18		
	120-257	255/45R18	A01 K42 K46	

Anlage 23 zum Prüfbericht Nr.55061319 (11. Ausfertigung)Prüfgegenstand
HerstellerPKW-Sonderrad 8.0Jx18H2 Typ W 80840
Borbet Vertriebs GmbH

Seite 4 von 37

Handelsbezeichnung Fahrzeug-Typ ABE/EWG-Nr.	kW-Bereich	Reifen	Reifenbezogene Auflagen und Hinweise	Auflagen und Hinweise
Audi A6 S6 4F, 4F1 e1*2001/116*0254*..; e13*2007/46*1080*..	320	235/45R18	M+S T94 T98	A12 A14 A21 Car Lim X27 S01
Audi A8 4E e1*2001/116*0198*.., e1*2001/116*0246*..	154-257	235/50R18	A12 R37 140	A14 A21 Lim NBF V18 S01
	154-257	245/45R18	A11 R37 T00 T96 140	
	154-257	255/45R18	A12 140	
	154-331	235/50R18	A12 M+S 140	
	154-331	245/45R18	A11 M+S T00 T96 140	
Audi Q2 GA e1*2007/46*1552*.. - Frontantrieb	81-110	215/50R18	K1a K2b R70	A01 A12 A14 A21 A58 V18 S03
	81-110	225/45R18	K1a K2b	
	81-110	235/45R18	K1a K2b	
	81-110	245/40R18	K1c K2b	
	81-110	245/45R18	K1c K2b	
Audi Q2 GA e1*2007/46*1552*.. - Frontantrieb - mit Zusatz- Verbreiterungen	81-110	215/50R18	R70	A12 A14 A21 A58 KMV R92 V18 S03
	81-110	225/45R18		
	81-110	235/45R18		
	81-110	245/40R18	A01 K1a K1b K2b	
	81-110	245/45R18	A01 K1a K1b K2b	
Audi Q2 Quattro GA e1*2007/46*1552*01-..	110, 140	215/50R18	K1a K2b R70	A01 A12 A14 A21 A56 S03
	110, 140	225/45R18	K1a	
	110, 140	235/45R18	K1a K2b	
	110, 140	245/40R18	K1c K2b	
	110, 140	245/45R18	K1c K2b	
Audi Q2 Quattro GA e1*2007/46*1552*01-.. - mit Zusatz- Verbreiterungen	110, 140	215/50R18	R70	A12 A14 A21 A56 KMV R92 S03
	110, 140	225/45R18		
	110, 140	235/45R18		
	110, 140	245/40R18	A01 K1a K1b K2b	
	110, 140	245/45R18	A01 K1a K1b K2b	
Audi Q3 (I) 8U, 8U1 e1*2007/46*0591*..; e13*2007/46*1163*..	88-162	225/45R18		A12 A14 A21 A57 V00 V18 S03
	88-162	225/50R18		
	88-162	235/45R18		
	88-162	235/50R18		
	88-162	245/45R18		
	88-162	255/45R18		
Audi Q3 (I) 8U, 8U1 e1*2007/46*0591*..; e13*2007/46*1163*.. - mit Radhaus- Verbreiterungen	88-162	225/45R18		A12 A14 A21 A57 KMV V00 V18 S03
	88-162	225/50R18		
	88-162	235/45R18		
	88-162	235/50R18		
	88-162	245/45R18		
	88-162	255/45R18		
Audi Q3, -/Sportback (II) F3 e1*2007/46*1900*..	110-180	225/55R18		A12 A14 A21 A57 MpH S03
	110-180	225/60R18		
	110-180	235/50R18		
	110-180	235/55R18		

Anlage 23 zum Prüfbericht Nr.55061319 (11. Ausfertigung)Prüfgegenstand
HerstellerPKW-Sonderrad 8.0Jx18H2 Typ W 80840
Borbet Vertriebs GmbH

Seite 5 von 37

Handelsbezeichnung Fahrzeug-Typ ABE/EWG-Nr.	kW-Bereich	Reifen	Reifenbezogene Auflagen und Hinweise	Auflagen und Hinweise
Audi Q3, -/Sportback (II) F3 e1*2007/46*1900*.. - mit Radhaus- Verbreiterungen	110-180	225/55R18		A12 A14 A21
	110-180	225/60R18		A57 MpH RQ3
	110-180	235/50R18		S03
	110-180	235/55R18		
Audi Q3, -/Sportback (III) FJ e1*2018/858*00543*..	110-195	225/55R18	M+S	A12 A14 A21
	110-195	235/55R18		A57 KOV NoE NoP S03
Audi Q3, -/Sportback(III) TFSIe FJ e1*2018/858*00543*.. - Plug-in Hybrid (System- leistung: 200kW)	130	225/55R18	M+S	A12 A14 A21
	130	235/55R18		A58 KOV S03
Audi RS3 Sportback 8P e1*2007/46*0615*..	250	225/40R18	K4g K4i K6g M+S T92	A01 A12 A14 A21 A56 Flh S01
Audi S3 8V e1*2007/46*0607*.. - Limousine / Cabrio - incl. Facelift 2016	206-228	215/40R18	M+S T85 T89	A12 A14 A21
	206-228	225/40R18		A56 Cbo F24
	206-228	235/40R18	A01 K1a K2b	Lim S01
	206-228	245/35R18	A01 K1a K2b	
Audi S3 Limousine GY e1*2007/46*2060*.. e1*2007/46*2060*..	228	215/40R18	M+S R37 T89	A12 A14 A21
	228	215/45R18	M+S R37	A56 F24 Lim
	228, 245	225/40R18		NoP S03
	228, 245	235/40R18	A01 K1a K2b	
	228, 245	245/35R18	A01 K1c K2b K4i K5b K8h	
Audi S3 Sportback GY e1*2007/46*2060*.. e1*2007/46*2060*..	228	215/40R18	M+S R37 T89	A12 A14 A21
	228	215/45R18	M+S R37	A56 F24 Flh
	228, 245	225/40R18	A01 K2b	KOV NoP S03
	228, 245	235/40R18	A01 K1a K2b	
	228, 245	245/35R18	A01 K1c K2b K4i K5b K8h	
Audi S3, -/Sportback 8V e1*2007/46*0607*.. - incl. Facelift 2016	206-228	215/40R18	K1a K2b K3a K6g K8h M+S T89	A01 A12 A14
	206-228	225/40R18	K1a K2b K3a K6g K8h	A21 A56 F24
	206-228	245/35R18	K1c K2b K3a K4i K5d K6h K8m	Flh V00 S01
Audi SQ2 Quattro GA e1*2007/46* 1552*09-.. - mit Zusatz- Verbreiterungen	221	215/50R18	M+S R70	A12 A14 A21
	221	225/45R18	M+S	A56 KMV S03
	221	235/45R18		
	221	245/40R18	A01 K1a K1b K2b	
	221	245/45R18	A01 K1a K1b K2b	

Anlage 23 zum Prüfbericht Nr.55061319 (11. Ausfertigung)Prüfgegenstand
HerstellerPKW-Sonderrad 8.0Jx18H2 Typ W 80840
Borbet Vertriebs GmbH

Seite 6 von 37

Handelsbezeichnung Fahrzeug-Typ ABE/EWG-Nr.	kW-Bereich	Reifen	Reifenbezogene Auflagen und Hinweise	Auflagen und Hinweise
Audi TT (II) 8J e1*2001/116* 0369*00-16; 0374*00-01; 0375*00	118-155	225/40R18		A12 A14 A21 A57 Cbo Cpe S01
	118-155	225/45R18		
	118-155	235/40R18	A01 K46 K56	
	118-155	245/40R18	A01 K1a K46 K56	
	118-200	225/40R18	M+S	
	118-200	225/45R18	M+S	
	118-200	235/40R18	A01 K46 K56 M+S	
	118-200	245/40R18	A01 K1a K46 K56 M+S	
Audi TT (III) 8J e1*2001/116* 0369*17-.. ab MJ 2015 (8S) incl. Facelift 2018	132-169	225/40R18	A33	A14 A21 A57 Cbo Cpe V00 V18 S01
	132-169	225/45R18	A33	
	132-169	235/40R18	A90	
	132-169	245/40R18	A01 A12 K6g	
Audi TT (III) 8J e1*2001/116* 0369*31-.. ab Facelift 2018 (8S)	180	225/40R18	A33	A14 A21 A57 Cbo Cpe V00 V18 S01
	180	225/45R18	A33	
	180	235/40R18	A90	
	180	245/40R18	A01 A12 K6g	
Audi TT RS (II) 8J e1*2001/116* 0369*00-16	250, 265	225/40R18	M+S	A12 A14 A21 A56 Cbo Cpe S01
	250, 265	225/45R18	M+S	
	250, 265	235/40R18	A01 K46 K56 M+S	
	250, 265	245/40R18	A01 K1a K46 K56 M+S	
Audi TTS (III) 8J e1*2001/116* 0369*18-.. ab MJ 2015 (8S) incl. Facelift 2018	210-235	225/40R18	A33 M+S	A14 A21 A56 Cbo Cpe S01
	210-235	225/45R18	A33 M+S	
	210-235	235/40R18	A90 M+S	
	210-235	245/40R18	A01 A12 K6g M+S	
Ford Galaxy (I) WGR e1*93/81,95/54, 2001/116*0024*..	66-150	225/40R18	K1a K2c K56 T91 T92	A01 A12 A14 A21 S04
	66-150	235/40R18	K1c K2c K42 K46 K56 T91 T93 T95	
Ford Tourneo Connect SK e13*2018/858* 00270*..	55-90	215/45R18	K1a K2b T89 T93 140	A01 A12 A14 A21 A58 A60 Car S03
	55-90	225/45R18	K1a K2b T91 T95 140	
	55-90	235/40R18	K1c K2b T91 T95 140	
	55-90	235/45R18	K1c K2b T94 T98 140	
Ford Transit/Tourneo Connect SKN e13*2018/858* 00342*..	55-90	215/45R18	K1a K2b T93	A01 A12 A14 A21 A58 A60 Car S03
	55-90	225/45R18	K1a K2b T91 T95	
	55-90	235/40R18	K1c K2b T91 T95	
	55-90	235/45R18	K1c K2b T94 T98	
MG EHS (RX6) PHEV (I) AS23P-L e5*2018/858*00003*.. - Plug-in Hybrid	119	225/50R18		A12 A14 A21 A58 V18 S02
	119	235/50R18		
	119	245/45R18		
	119	255/45R18		

Anlage 23 zum Prüfbericht Nr.55061319 (11. Ausfertigung)Prüfgegenstand
HerstellerPKW-Sonderrad 8.0Jx18H2 Typ W 80840
Borbet Vertriebs GmbH

Seite 7 von 37

Handelsbezeichnung Fahrzeug-Typ ABE/EWG-Nr.	kW-Bereich	Reifen	Reifenbezogene Auflagen und Hinweise	Auflagen und Hinweise
MG HS (I) AS23 e4*2018/858*00111*..	119	225/50R18		A12 A14 A21
	119	235/50R18		A58 V18 S02
	119	245/45R18		
	119	255/45R18		
MG HS (II) AS3A e4*2018/858*00201*..	125	225/55R18		A12 A14 A21
	125	225/60R18		A58 NoE NoP
	125	235/55R18		S02
	125	245/55R18		
MG HS / eHS PHEV (II) AS3A e4*2018/858*00201*.. - Plug-in Hybrid	105	225/55R18		A12 A14 A21
	105	225/60R18		A58 S02
	105	235/55R18		
	105	245/55R18		
MG HS Hybrid+ (II) AS3A e4*2018/858*00201*..	105	225/55R18		A12 A14 A21
	105	225/60R18		A58 NoP S02
	105	235/55R18		
	105	245/55R18		
MG S5 EV ZS3E e4*2018/858*00236*.. - Elektro	54, 84	225/50R18	K1a K4i	A01 A12 A14
	54, 84	225/55R18	K1a K4i	A21 A58 Flh
	54, 84	235/50R18	K1c K4i K6w	V18 S02
	54, 84	245/50R18	K1c K2b K4i K4m K5w K6x K8x	
	54, 84	255/45R18	K1c K4i K5w K6w	
MG ZS (II) ZS3A e4*2018/858*00220*.. - incl. Hybrid+	75, 85	225/45R18		A12 A14 A21
	75, 85	235/45R18		A58 Flh NoE
	75, 85	245/40R18	R03	NoP V18 S02
MG ZS EV (I) ZS1, SZS1 e4*2007/46*1417*.. e4*2007/46*1435*.. - Elektro	68-75	215/45R18		A12 A14 A21
	68-75	225/45R18		A58 Flh S02
	68-75	235/40R18		
	68-75	245/40R18	A01 K6w	
MG3 ZP2A e4*2018/858*00192*.. - incl. Hybrid+	75, 85	225/35R18	K1c K2b K3b K3i K5d	A01 A12 A14
				A21 A58 Flh MHy V18 S02
MG4 Electric (I) SEH3 e4*2018/858*00093*.. - Elektro	54, 68	215/45R18	A10 T93	A14 A21 A58
	54, 68	225/40R18	A32 T92	Flh V18 X88
	54, 68	225/45R18	A12	S02
	54, 68	235/40R18	A01 A12 K2b	
	54, 68	245/40R18	A01 A12 K1a K1b K2b	
MG4 Electric (I) SEH3 e4*2018/858*00093*.. - Elektro - 18 Zoll-Serie	68	235/45R18	K2b	A01 A12 A14
	68	245/40R18	K1a K1b K2b	A21 A58 Flh Z18 S02

§22 52922*09

Anlage 23 zum Prüfbericht Nr. **55061319** (11. Ausfertigung)Prüfgegenstand
HerstellerPKW-Sonderrad 8.0Jx18H2 Typ W 80840
Borbet Vertriebs GmbH

Seite 8 von 37

Handelsbezeichnung Fahrzeug-Typ ABE/EWG-Nr.	kW-Bereich	Reifen	Reifenbezogene Auflagen und Hinweise	Auflagen und Hinweise
MG4 Electric Trophy (I) SEH3 e4*2018/858*00093*.. - Elektro - Extended Range	90	235/45R18	K2b	A01 A12 A14 A21 A58 Flh Z18 S02
	90	245/40R18	K1a K1b K2b	
MG4 Electric XPower (I) SEH3 e4*2018/858*00093*.. - Elektro	152	235/45R18	K2b	A01 A12 A14 A21 A56 Flh S02
	152	245/40R18	K1a K1b K2b	
MG5 Electric (SW EV) EP22-L e4*2018/858*00053*.. - Elektro	73, 75	215/45R18		A12 A14 A21 A58 Car F23 V18 S02
	73, 75	225/40R18		
	73, 75	235/40R18	A01 K1a K1b K2b K8h	
Cupra Formentor KM e9*2007/46* 4008*00-19	110,140	225/50R18	A90 M+S	A14 A21 A57 NoP S03
	110,140	235/45R18	A33 M+S	
	110,140	245/45R18	A90	
Cupra Formentor KM e9*2007/46*4008*20-.. - ab Facelift 2024	110, 150	245/45R18	A90	A14 A21 A57 NoP S03
Cupra Formentor e-Hybrid KM e9*2007/46* 4008*00-19 - Plug-in Hybrid	110	225/50R18	A90 M+S R37	A14 A21 A58 B03 S03
	110	235/45R18	A33 M+S R37	
	110	245/45R18	A90 M+S	
	110	245/45R18	A90 Z17 Z18	
Cupra Formentor e-Hybrid KM e9*2007/46*4008*21-.. - Plug-in Hybrid - ab Facelift 2024	110	245/45R18	A90	A14 A21 A58 Z18 S03
	110, 130	245/45R18	A90 M+S	
Cupra Formentor VZ KM e9*2007/46* 4008*00-19	180,228	225/50R18	A90 M+S	A14 A21 A57 BW7 NoP Z18 S03
	180,228	235/45R18	A33 M+S	
	180,228	245/45R18	A90 M+S	
Cupra Leon KL e9*2007/46*3167*28-.. - incl. Sportstourer - ab Facelift 2024	110, 150	225/40R18	M+S	A12 A14 A21 A57 Car F24 Flh NoP S03
	110, 150	225/40R18	R37	
	110, 150	235/40R18	A01 G90 K1a K1b K3a K5b K5u K9v M+S	
	110, 150	235/40R18	A01 G90 K1a K1b K3a K5b K5u K9v R37	
	110, 150	245/35R18	A01 K1c K2b K3a K5b K5u K6g K8e K9v M+S	
	110, 150	245/35R18	A01 K1c K2b K3a K5b K5u K6g K8e K9v R37	

Anlage 23 zum Prüfbericht Nr.55061319 (11. Ausfertigung)Prüfgegenstand
HerstellerPKW-Sonderrad 8.0Jx18H2 Typ W 80840
Borbet Vertriebs GmbH

Seite 9 von 37

Handelsbezeichnung Fahrzeug-Typ ABE/EWG-Nr.	kW-Bereich	Reifen	Reifenbezogene Auflagen und Hinweise	Auflagen und Hinweise
Cupra Leon KL e9*2007/46*3167*28-.. - incl. Sportstourer - ab Facelift 2024	110	225/40R18	K1a K2b K3a K5d K8h	A01 A12 A14
	110	235/40R18	G01 K1a K1b K2b K3a K5d K5i K8h	A21 A58 Car F23 Flh NoE
	110	245/35R18	K1c K2b K3a K5d K5i K6i K7d K8m	NoP V18 S03
Cupra Leon PHEV KL e9*2007/46*3167*28-.. - Plug-in Hybrid - incl. Sportstourer - ab Facelift 2024	110	225/40R18		A12 A14 A21
	110	235/40R18	A01 K1a K1b K3a K5b K5u K9v	A58 Car F24
	110	245/35R18	A01 K1c K2b K3a K5b K5u K6g K8e K9v	Flh V18 Z18 S03
	110, 130	225/40R18	M+S	
	110, 130	235/40R18	A01 K1a K1b K3a K5b K5u K9v M+S	
	110, 130	245/35R18	A01 K1c K2b K3a K5b K5u K6g K8e K9v M+S	
Cupra Leon VZ KL e9*2007/46*3167*28-.. - incl. Sportstourer - ab Facelift 2024	221, 245	225/40R18		A12 A14 A21
	221, 245	235/40R18	A01 K1a K1b K3a K5b K5u K9v	A57 Car F24
	221, 245	245/35R18	A01 K1c K2b K3a K5b K5u K6g K8e K9v	Flh NoP S03
Cupra Terramar KP e9*2018/858*04014*..	110, 150	235/55R18	A92	A14 A21 A57 NoE NoP S03
Cupra Terramar e-Hybrid KP e9*2018/858*04014*.. - Plug-in Hybrid	110, 130	235/55R18	A92	A14 A21 A58 Z18 S03
Cupra Terramar VZ KP e9*2018/858*04014*..	195	235/55R18	A92 M+S	A14 A21 A56 NoE NoP Z18 S03
Seat Alhambra 7MS e1*95/54, 98/14, 2001/116*0036*..	66-150	225/40R18	K1a K2c K56 T91 T92 140	A01 A12 A14
	66-150	235/40R18	K1c K2c K42 K46 K56 T91 T93 T95 140	A21 S04
Seat Alhambra 7N e1*2007/46*0402*.. e1*2007/46*0435*.. - incl. Facelift 2015	85-162	215/45R18	T93 140	A12 A14 A21
	85-162	225/45R18	T95 140	A57 S03
	85-162	235/40R18	T93 T95 140	
	85-162	235/45R18	T94 T98 140	
	85-162	245/40R18	A01 K2b T93 T97 140	
Seat Altea / Toledo 5P, 5PN e9*2001/116*0050*.. e9*2007/46*0012*..	63-155	215/40R18	K1c T85 T89	A01 A12 A14
	63-155	225/35R18	K1c K2b T83 T87	A21 A60 Flh
	63-155	225/40R18	K1c K2b T88 T91	KOV SeF Sth S01

§22 52922*09

Anlage 23 zum Prüfbericht Nr.55061319 (11. Ausfertigung)

Prüfgegenstand
Hersteller

PKW-Sonderrad 8.0Jx18H2 Typ W 80840
Borbet Vertriebs GmbH

Handelsbezeichnung Fahrzeug-Typ ABE/EWG-Nr.	kW-Bereich	Reifen	Reifenbezogene Auflagen und Hinweise	Auflagen und Hinweise
Seat Ateca 5FP e9*2007/46*6394*.. - incl. ab Modell 2021 - Frontantrieb - mit Radhaus- Verbreiterungen	85, 110	215/50R18	A13 R37 R70	A14 A21 A58 F23 KMV NoP V18 S03
	85, 110	215/50R18	A13 M+S R70	
	85, 110	225/45R18	A13 M+S	
	85, 110	225/45R18	A13 R37	
	85, 110	225/50R18	A01 A12 G01 R37	
	85, 110	225/50R18	A01 A12 G01 M+S	
	85, 110	235/45R18	A12 M+S	
	85, 110	235/45R18	A12 R37	
	85, 110	245/40R18	A12 R37	
	85, 110	245/40R18	A12 M+S	
	85, 110	245/45R18	A12 R37	
	85, 110	245/45R18	A12 M+S	
Seat Ateca 5FP e9*2007/46*6394*.. - incl. ab Modell 2021 - Frontantrieb - ohne Radhaus- Verbreiterungen	81-110	215/50R18	K1c K2b R70	A01 A12 A14 A21 A58 F23 KOV NoP S03
	81-110	225/45R18	K1c	
	81-110	225/50R18	G01 K1c K2b	
	81-110	235/45R18	K1c K2b	
	81-110	245/40R18	K1c K2b	
	81-110	245/45R18	K1c K2b	
Seat Ateca 4drive 5FP e9*2007/46*6394*.. - incl. ab Modell 2021 - mit Radhaus- Verbreiterungen	110, 140	215/50R18	A13 R70	A14 A21 A56 F24 KMV NoP S03
	110, 140	225/45R18	A13	
	110, 140	225/50R18	A01 A12 K2b	
	110, 140	225/50R18	A12 K2h	
	110, 140	235/45R18	A12	
	110, 140	245/45R18	A01 A12 K2b	
	110, 140	245/45R18	A12 K2h	
	110, 140	255/45R18	A01 A12 K1c K2b	
Seat Cupra Ateca 5FP e9*2007/46*6394*11-..	221	225/45R18	A13 R37	A14 A21 A56 BW7 F24 Z18 S03
	221	225/45R18	A13 M+S	
	221	225/50R18	A90 R37	
	221	225/50R18	A90 M+S	
	221	235/45R18	A33 M+S	
	221	235/45R18	A33 R37	
	221	245/45R18	A12 R37	
	221	245/45R18	A12 M+S	
	221	255/45R18	A01 A12 K1c K2b M+S	
	221	255/45R18	A01 A12 K1c K2b R37	
Seat Cupra Ateca 1,5TSI 5FP e9*2007/46*6394*40-.. - Frontantrieb	110	215/50R18	A13 M+S R70	A14 A21 A58 F23 KMV NoP V18 S03
	110	225/45R18	A13 M+S	
	110	225/50R18	A01 A12 G01 M+S	
	110	235/45R18	A12 M+S	
	110	245/40R18	A12 M+S	
	110	245/45R18	A12 M+S	

§22 52922*09

Anlage 23 zum Prüfbericht Nr.55061319 (11. Ausfertigung)
 Prüfgegenstand
 Hersteller

 PKW-Sonderrad 8.0Jx18H2 Typ W 80840
 Borbet Vertriebs GmbH

Seite 11 von 37

Handelsbezeichnung Fahrzeug-Typ ABE/EWG-Nr.	kW-Bereich	Reifen	Reifenbezogene Auflagen und Hinweise	Auflagen und Hinweise
Seat Cupra Ateca 2,0TSI 5FP e9*2007/46*6394*40-..	140	225/45R18	A13 M+S	A14 A21 A56 F24 NoP S03
	140	225/50R18	A90 M+S	
	140	235/45R18	A33 M+S	
	140	245/45R18	A12 M+S	
	140	255/45R18	A01 A12 K1c K2b M+S	
Seat Cupra Born K1 e9*2018/858*04001*.. - Elektro	70	215/55R18	K1c K2b R70	A01 A12 A14 A21 A58 Flh V18 Z18 S01
	70	215/55R18	K1c K2h R70	
	70	235/50R18	K2c R03	
Seat Cupra Leon KL e9*2007/46*3167*00-27 - incl. Sportstourer	180-221	225/40R18		A12 A14 A21 A57 Car F24 Flh NoP V00 V18 Z18 S03
	180-221	235/40R18	A01 K1a K1b K3a K5b K5u K9v	
	180-221	245/35R18	A01 K1c K2b K3a K5b K5u K6g K8e K9v	
	180-228	225/40R18	M+S	
	180-228	235/40R18	A01 K1a K1b K3a K5b K5u K9v M+S	
	180-228	245/35R18	A01 K1c K2b K3a K5b K5u K6g K8e K9v M+S	
Seat Cupra Leon PHEV KL e9*2007/46*3167*00-27 - Plug-in Hybrid - incl. Sportstourer	110	225/40R18	M+S	A12 A14 A21 A58 Car F24 Flh V18 Z18 S03
	110	225/40R18	R09	
	110	235/40R18	A01 K1a K1b K3a K5b K5u K9v M+S	
	110	235/40R18	A01 K1a K1b K3a K5b K5u K9v R37	
	110	245/35R18	A01 K1c K2b K3a K5b K5u K6g K8e K9v M+S	
	110	245/35R18	A01 K1c K2b K3a K5b K5u K6g K8e K9v R37	
Seat Exeo / Exeo ST 3R, 3RN e9*2001/116*0072*... e9*2007/46*0011*..	75-155	215/40R18	R37 T85 T89	A12 A14 A21 A58 Car Lim S01
	75-155	225/40R18	T88 T89	
Seat Leon 1P, 1PN e9*2001/116*0052*...; e9*2007/46*0013*..	63-155	215/40R18	K1a K1b K27 K2b R37 T85 T89	A01 A12 A14 A21 A58 Flh S01
	63-155	225/35R18	K1a K1b K27 K2b R37 T83 T87	
	63-195	225/40R18	K1a K1b K27 K2b	
Seat Leon 5F e9*2007/46*0094*..	63 - 110	215/40R18	K1a K2b T85	A01 A12 A14 A21 A58 Car F23 Flh KOV V18 S01
	63 - 110	225/35R18	K1a K2b T83	
	63 - 110	225/40R18	K1a K2b	
	63 - 110	235/35R18	K1a K1b K2b K3c K6j K8g	
	63 - 110	245/35R18	K1c K2b K3c K5d K5i K6g K6j K8k	
Seat Leon 5F e9*2007/46*0094*..	81-140	215/40R18	K1a K2b K6j T85 T89	A01 A12 A14 A21 Car F24 Flh KOV V00 V18 S01
	81-140	225/35R18	K1a K2b K6j T83 T87	
	81-140	225/40R18	K1a K2b K6j	
	81-140	235/35R18	K1a K1b K2b K3c K6g K6i K6j K8g	
	81-140	245/35R18	K1c K2b K5d K5i K6g K6j K8k	

Anlage 23 zum Prüfbericht Nr.55061319 (11. Ausfertigung)

Prüfgegenstand
Hersteller

PKW-Sonderrad 8.0Jx18H2 Typ W 80840
Borbet Vertriebs GmbH

Handelsbezeichnung Fahrzeug-Typ ABE/EWG-Nr.	kW-Bereich	Reifen	Reifenbezogene Auflagen und Hinweise	Auflagen und Hinweise
Seat Leon KL e9*2007/46*3167*28-.. - incl. Sportstourer - ab Facelift 2024	85, 110	215/40R18	K2b K3a K5d T85 T89	A01 A12 A14
	85, 110	225/40R18	K1a K2b K3a K5d K8h	A21 A58 Car
	85, 110	235/40R18	G01 K1a K1b K2b K3a K5d K5i K8h	F23 Flh NoE
	85, 110	245/35R18	K1c K2b K3a K5d K5i K6i K7d K8m	NoP V18 S03
Seat Leon / Cupra Leon KL e9*2007/46*3167*00-27 - incl. Sportstourer	66-110	215/40R18	K2b K3a K5d T85 T89	A01 A12 A14
	66-110	225/35R18	K1a K2b K3a K5d K8h T83 T87	A21 A58 Car
	66-110	225/40R18	K1a K2b K3a K5d K8h	F23 Flh KOV
	66-110	235/40R18	G01 K1a K1b K2b K3a K5d K5i K8h	NoE NoP V18
	66-110	245/35R18	K1c K2b K3a K5d K5i K6i K7d K8m	S03
Seat Leon / Cupra Leon KL e9*2007/46*3167*00-27 - incl. Sportstourer	110	215/40R18	K3a K5d R37 T89	A01 A12 A14
	110, 140	215/40R18	K3a K5d M+S R37 T85 T89	A21 A57 Car
	110, 140	225/40R18	K1a K3a K5d	F24 Flh KOV
	110, 140	235/40R18	G01 K1a K1b K2b K3a K5d K5i	NoE NoP V00
	110, 140	245/35R18	K1c K2b K3a K5d K5i K6g K7d K8e	V18 S03
Seat Leon Cupra 5F e9*2007/46*0094*.. ..	195,206	215/40R18	K1a K2b K6j T85 T89	A01 A12 A14
	195,206	215/40R18	K1v K2h K6j T85 T89	A21 A57 BW7
	195-221	225/40R18	K1a K2b K6j	Car F24 Flh
	195-221	225/40R18	K1v K2h K6j	V18 S01
	195-221	235/35R18	K1a K1b K2b K3c K6g K6i K6j K8g	
	195-221	245/35R18	K1c K2b K5d K5i K6g K6j K8k	
Seat Leon PHEV KL e9*2007/46*3167*00-27 - Plug-in Hybrid - incl. Sportstourer	110	215/40R18	K3a K5d M+S T89	A01 A12 A14
	110	225/40R18	K1a K3a K5d	A21 A58 Car
	110	235/40R18	G01 K1a K1b K2b K3a K5d K5i	F24 Flh KOV
	110	245/35R18	K1c K2b K3a K5d K5i K6g K7d K8e	V18 S03
Seat Leon PHEV KL e9*2007/46*3167*28-.. - Plug-in Hybrid - incl. Sportstourer - ab Facelift 2024	110	225/40R18	K1a K3a K5d	A01 A12 A14
	110	235/40R18	G01 K1a K1b K2b K3a K5d K5i	A21 A58 Car
	110	245/35R18	K1c K2b K3a K5d K5i K6g K7d K8e	F24 Flh V18 S03
Seat Leon X-Perience 5F e9*2007/46*0094*.. ..	81-135	215/45R18	K6j K6y	A01 A12 A14
	81-135	225/40R18	K6g K6i K6j K6y K8h	A21 A56 Car
	81-135	225/45R18	K6g K6i K6j K6y K8h	F24 KMV S01
	81-135	235/40R18	K1a K3c K5b K6g K6i K6j K6y K8h	
Seat Leon X-Perience 5F e9*2007/46*0094*.. ..	81-92	215/45R18	K6j K6y	A01 A12 A14
	81-92	225/40R18	K6g K6i K6j K6y K8h	A21 A58 Car
	81-92	225/45R18	K6g K6i K6j K6y K8h	F23 KMV S01
	81-92	235/40R18	K1a K3c K5b K6g K6i K6j K6y K8h	

§22 52922*09

Anlage 23 zum Prüfbericht Nr.55061319 (11. Ausfertigung)

Prüfgegenstand
Hersteller

PKW-Sonderrad 8.0Jx18H2 Typ W 80840
Borbet Vertriebs GmbH

Handelsbezeichnung Fahrzeug-Typ ABE/EWG-Nr.	kW-Bereich	Reifen	Reifenbezogene Auflagen und Hinweise	Auflagen und Hinweise
Seat Tarraco KN e9*2007/46*6666*.. - ohne FR-Line	110-180	225/55R18	140	A12 A14 A21 A57 MpH S03
	110-180	225/60R18	139	
	110-180	235/50R18	140	
	110-180	235/55R18	140	
Seat Tarraco FR KN e9*2007/46*6666*.. - ohne FR-Line	110-180	225/55R18	140	A12 A14 A21 A57 MpH RQ3 S03
	110-180	225/60R18	139	
	110-180	235/50R18	140	
	110-180	235/55R18	140	
Skoda Enyaq 50 / 60 NY e8*2007/46*0416*.. - Elektro - incl. Coupé - incl. Facelift 2025	70	235/60R18	A32 137	A14 A21 A58 V18 Z18 S01
	70	245/55R18	A12 139	
	70	255/55R18	A01 A12 K1a R02 137	
	70	255/55R18	A12 R03 137	
Skoda Karoq NU e8*2007/46*0272*.. - Frontantrieb - ohne Radhaus- - Verbreiterungen	81-110	215/50R18	K1c K2b R70	A01 A12 A14 A21 A58 F23 KOV V18 S03
	81-110	225/45R18	K1c	
	81-110	225/50R18	G01 K1c K2b	
	81-110	235/45R18	K1c K2b	
	81-110	245/40R18	K1c K2b	
	81-110	245/45R18	K1c K2b	
Skoda Karoq NU e8*2007/46*0272*.. - Frontantrieb - mit Radhaus- - Verbreiterungen	81-110	215/50R18	A13 R70	A14 A21 A58 F23 KMV V18 S03
	81-110	225/45R18	A13	
	81-110	225/50R18	A01 A12 G01 K1a K1b	
	81-110	235/45R18	A12	
	81-110	245/40R18	A01 A12 K1a K1b	
	81-110	245/45R18	A01 A12 K1a K1b	
Skoda Karoq 4x4 NU e8*2007/46*0272*.. - ohne Radhaus- - Verbreiterungen	110, 140	215/50R18	K1c K2b R70	A01 A12 A14 A21 A56 F24 KOV S03
	110, 140	225/45R18	K1c K2b	
	110, 140	225/50R18	K1c K2b	
	110, 140	235/45R18	K1c K2b	
	110, 140	245/45R18	K1c K2b	
	110, 140	255/45R18	K1c K2b	
Skoda Karoq 4x4 NU e8*2007/46*0272*.. - mit Radhaus- - Verbreiterungen	110, 140	215/50R18	A13 R70	A14 A21 A56 F24 KMV S03
	110, 140	225/45R18	A13	
	110, 140	225/50R18	A01 A12 K1a K1b K2b	
	110, 140	235/45R18	A13	
	110, 140	245/45R18	A01 A12 K1a K1b K2b	
	110, 140	255/45R18	A01 A12 K1c K2b	
Skoda Kodiaq (I) NS e8*2007/46*0249*.. - incl. Scout	85-147	225/55R18	140	A12 A14 A21 A57 S03
	85-147	225/60R18	139	
	85-147	235/50R18	140	
	85-147	235/55R18	140	
	85-180	225/55R18	M+S 140	
	85-180	225/60R18	M+S 139	
	85-180	235/50R18	M+S 140	
	85-180	235/55R18	M+S 140	

§22 52922*09

Anlage 23 zum Prüfbericht Nr.55061319 (11. Ausfertigung)

Prüfgegenstand
Hersteller

PKW-Sonderrad 8.0Jx18H2 Typ W 80840
Borbet Vertriebs GmbH

Handelsbezeichnung Fahrzeug-Typ ABE/EWG-Nr.	kW-Bereich	Reifen	Reifenbezogene Auflagen und Hinweise	Auflagen und Hinweise
Skoda Kodiaq (II) PS e8*2018/858*00107*.. - incl. RS	110-150	225/55R18	140	A12 A14 A21
	110-150	235/55R18	140	A57 NoP S03
	110-195	225/55R18	M+S 140	
	110-195	235/55R18	M+S 140	
Skoda Kodiaq (II) PHEV PS e8*2018/858*00107*.. - Plug-in Hybrid	110	225/55R18	140	A12 A14 A21
	110	235/55R18	140	A58 S03
Skoda Octavia (II) 1Z e11*2001/116*0230*.. e11*2007/46*0012*..	55-118	215/40R18	A58 K1a R37 T89	A01 A12 A14
	55-147	225/40R18	K1c T88 T89 T91	A21 Car Lim
	55-147	245/35R18	K2b K46 K56 R03 T88 T89 T92	Npf V00 V18 S01
Skoda Octavia (III) 5E e11*2007/46* 0243*00-19; e11*2007/46* 0244*00-13	63-110	215/40R18		A12 A14 A21
	63-110	225/35R18	T87	A58 Car F23
	63-110	225/40R18		Lim Npf V18
	63-110	235/35R18	A01 K1a K1b K2b	S01
	63-110	235/40R18	A01 K1a K1b K2b	
	63-110	245/35R18	A01 K1a K1b K2b K8g	
Skoda Octavia (III) 5E e11*2007/46* 0243*00-19; e11*2007/46* 0244*00-13	77-169	215/40R18	T85 T89	A12 A14 A21
	77-169	225/35R18	T87	A57 Car F24
	77-169	225/40R18		Lim Npf V00
	77-169	235/35R18	A01 K1a K1b K2b	V18 S01
	77-169	235/40R18	A01 G01 K1a K1b K2b	
	77-169	245/35R18	A01 K1a K1b K2b	
Skoda Octavia (III) 5E e11*2007/46* 0243*20-26; e11*2007/46* 0244*14-..; e8*2007/46*0318*.. ab Facelift 2017	63-110	215/40R18	K2b T85 T89	A01 A12 A14
	63-110	225/35R18	K2b K8g T83 T87	A21 A58 Car
	63-110	225/40R18	K2b K8g	F23 Lim Npf
	63-110	235/35R18	K1a K1b K2a K2b K8k	V18 S01
	63-110	235/40R18	K1a K1b K2a K2b K8k	
	63-110	245/35R18	K1a K1b K2c K8k	
Skoda Octavia (III) 5E e11*2007/46* 0243*20-26; e11*2007/46* 0244*14-..; e8*2007/46*0318*.. ab Facelift 2017	81-140	215/40R18	K2b K6g K8e R37 T85 T89	A01 A12 A14
	81-140	225/35R18	K2a K2b K6h K6i K8m R37 T83 T87	A21 A57 Car
	81-180	215/40R18	K2b K6g K8e M+S T85 T89	F24 Lim Npf
	81-180	225/40R18	K2a K2b K6h K6i K8m T88 T92	V00 V18 S01
	81-180	235/35R18	K1a K1b K2c K6h K6i K8m T86 T90	
	81-180	235/40R18	K1a K1b K2c K6h K6i K8m	
	81-180	245/35R18	K1a K1b K2c K6h K6i K8s T88 T92	
	81-180	245/35R18	K1a K1b K2c K6h K6i K8s T88 T92	
Skoda Octavia (IV) NX e8*2007/46*0355*.. - incl. Facelift 2024	81-110	215/45R18		A12 A14 A21
	81-110	225/45R18		A58 Car F23
	81-110	235/40R18	A01 K1a K1b K2b K4i K6i K8h	KOV Lim NoE
	81-110	245/40R18	A01 K1a K1b K2b K3i K4i K6i K8h	NoP V18 S03

§22 52922*09

Anlage 23 zum Prüfbericht Nr.55061319 (11. Ausfertigung)Prüfgegenstand
HerstellerPKW-Sonderrad 8.0Jx18H2 Typ W 80840
Borbet Vertriebs GmbH

Seite 15 von 37

Handelsbezeichnung Fahrzeug-Typ ABE/EWG-Nr.	kW-Bereich	Reifen	Reifenbezogene Auflagen und Hinweise	Auflagen und Hinweise
Skoda Octavia (IV) NX e8*2007/46*0355*.. - incl. RS - incl. Facelift 2024	110	215/45R18	Z16	A12 A14 A21
	110-195	215/45R18	M+S	A57 Car F24
	110-195	225/45R18		KOV Lim MpH
	110-195	235/40R18	A01 K1a K1b K2b K4i K6i K8h	NoE V00 V18
	110-195	245/40R18	A01 K1a K1b K2b K3i K4i K6i K8h	S03
Skoda Octavia Scout (II) 1Z e11*2001/116* 0230*21-..; e11*2007/46*0012*..	103-118	225/45R18	K1c	A01 A12 A14
	103-118	235/40R18	K1c K56	A21 A56 Car
	103-118	245/40R18	K1c K2b K30 K44 K46 K56	KMV S01
Skoda Octavia Scout (III) 5E e11*2007/46* 0243*00-19	81-135	215/45R18	M+S	A12 A14 A21
	81-135	225/40R18		A56 Car F24
	81-135	225/45R18		S01
	81-135	235/40R18		
	81-135	245/40R18		
Skoda Octavia Scout (III) 5E e11*2007/46* 0243*21-26; e8*2007/46*0318*.. ab Facelift 2017	110-140	215/45R18	M+S	A12 A14 A21
	110-140	225/40R18	A01 K4i K6g K6w K8e K9v	A56 Car F24
	110-140	225/45R18	A01 K4i K6g K6w K8e K9v	S01
	110-140	235/40R18	A01 K4i K6h K6x K8i K9v	
Skoda Octavia Scout (IV) NX e8*2007/46*0355*..	85, 110	215/45R18		A12 A14 A21
	85, 110	225/45R18		A58 Car F23
	85, 110	235/40R18	A01 K4i K6i K6w K8h	KMV NoE NoP
	85, 110	245/40R18	A01 K1a K2b K4i K6i K6w K8h	V18 S03
Skoda Octavia Scout 4x4 (IV) NX e8*2007/46*0355*..	110	215/45R18		A12 A14 A21
	110, 147	215/45R18	M+S	A56 Car F24
	110, 147	225/45R18		KMV NoE NoP
	110, 147	235/40R18	A01 K4i K6i K6w K8h	S03
	110, 147	245/40R18	A01 K1a K2b K4i K6i K6w K8h	
Skoda Superb (II) 3T e11*2001/116* 0326*00-31; e11*2007/46* 0014*00-21	77-191	225/40R18	K1a K2b K56 T92	A01 A12 A14
	77-191	245/35R18	K1c K27 K2b K41 K44 K46 K56 T92	A21 Car Lim V18 S01
Skoda Superb (III) 3T e11*2001/116* 0326*32-45; e11*2007/46* 0014*22-..; e8*2007/46*0317*.. - incl. Scout	88-206	215/45R18	A91 T89 T93	A14 A21 A57
	88-206	225/45R18	A12	Car Lim NoP
	88-206	235/40R18	A12	V00 V18 S03
	88-206	235/45R18	A12	
	88-206	245/40R18	A01 A12 K4i K6g K6i K8e	

Anlage 23 zum Prüfbericht Nr.55061319 (11. Ausfertigung)
 Prüfgegenstand
 Hersteller

 PKW-Sonderrad 8.0Jx18H2 Typ W 80840
 Borbet Vertriebs GmbH

Seite 16 von 37

Handelsbezeichnung Fahrzeug-Typ ABE/EWG-Nr.	kW-Bereich	Reifen	Reifenbezogene Auflagen und Hinweise	Auflagen und Hinweise
Skoda Superb (IV) NZ e8*2018/858*00106*..	110-195	225/45R18	A11	A14 A21 A57 Car KOV Lim NoP V00 V18 S03
	110-195	235/45R18	A12	
	110-195	245/40R18	A01 A12 K1a	
Skoda Superb (IV) PHEV NZ e8*2018/858*00106*.. - Plug-in Hybrid	110	225/45R18	A11 T95	A14 A21 A58 Car KOV Lim V18 S03
	110	235/45R18	A12	
	110	245/40R18	A01 A12 K1a	
Skoda Superb iV (III) 3T e8*2007/46*0317*.. - Plug-in Hybrid	115	215/45R18	A91 T93	A14 A21 A58 Car Lim V18 S03
	115	225/45R18	A12	
	115	235/40R18	A12	
	115	235/45R18	A12	
	115	245/40R18	A01 A12 K4i K6g K6i K8e	
Skoda Yeti 5L e11*2007/46*0010*.. e11*2007/46*0034*..	77-125	215/45R18	T89 T93	A12 A14 A21 A57 S01
	77-125	225/40R18	T89 T91 T92	
	77-125	225/45R18	T91 T95	
	77-125	235/40R18	A01 K1a K1b K2b T91 T93	
	77-125	245/40R18	A01 K1a K1b K2b	
VW Arteon -/Shooting Brake 3H e1*2007/46*1725*..	110-206	225/45R18	A33	A14 A21 A57 Car Lim MpH S03
	110-206	225/50R18	A12	
	110-206	235/45R18	A12	
	110-206	245/40R18	A12	
	110-206	245/45R18	A12	
	110-206	255/45R18	A12	
VW Arteon R -/Shooting Brake R 3H e1*2007/46*1725*..	235	245/40R18	A94	A14 A21 A56 Car Lim NoP S03
	235	245/45R18	A94	
	235	255/45R18	A12	
VW Beetle, -/Cabrio (II) 16 e1*2007/46*0539*..	77-162	215/45R18		A12 A14 A21 A58 Cbo Flh V18 S01
	77-162	215/50R18	A01 K1a K1b R70	
	77-162	225/45R18		
	77-162	235/40R18	A01 K1a K1b	
	77-162	235/45R18	A01 K1a K1b	
	77-162	245/40R18	A01 K1c K2b K3a K3c	
	77-162	245/45R18	A01 K1c K2b K3a K3c	
VW Bus (T4) 7DB e1*96/79*0067*.. e1*98/14*0067*..	50-103	235/45R18	G01 K41 K42 T94 T98 T99 140	A01 A12 A14 A21 K1c K2b K34 S04
	50-103	245/40R18	K42 T97 140	
	50-103	245/45R18	G01 K41 K42 K45 LK6 T00 T96 140	
VW Bus (T4) 7DZ e1*97/27*0095*.. e1*98/14*0095*..	65-150	235/45R18	K1c K2b K41 T98 T99 140	A01 A12 A14 A21 K34 K42 VJ8 S04
	65-150	245/40R18	K1c K2b T97 140	
	65-150	245/45R18	G67 K1c K2b T00 T96 140	
	65-150	255/45R18	K2b R03 T99 140	
VW Bus (T4), Transporter 70X02.., 70X12.. H297-300, 304, 306, H322-327	50-103	235/45R18	G01 K41 K42 T94 T98 T99 140	A01 A12 A14 A21 K1a K2b K34 S04
	50-103	245/40R18	K42 T93 T97 140	

Anlage 23 zum Prüfbericht Nr. **55061319** (11. Ausfertigung)Prüfgegenstand
HerstellerPKW-Sonderrad 8.0Jx18H2 Typ W 80840
Borbet Vertriebs GmbH

Seite 17 von 37

Handelsbezeichnung Fahrzeug-Typ ABE/EWG-Nr.	kW-Bereich	Reifen	Reifenbezogene Auflagen und Hinweise	Auflagen und Hinweise
VW Caddy (III) 2K, 2KN e1*2001/116* 0252*00-41; e1*2007/46* 0217*00-19; L320 - incl. MJ 2011	51-125	225/40R18	K1c K2c T88 T92	A01 A12 A14 A21 A57 A59 K34 S01
VW Caddy (III) Maxi 2K, 2KN e1*2001/116* 0252*00-41; e1*2007/46* 0217*00-19; L320 - incl. MJ 2011	62-125	225/40R18	K1c K2c T88 T92	A01 A12 A14 A21 A57 A67 K34 S01
VW Caddy (IV) Maxi 2K, 2KN e1*2001/116* 0252*42-..; e1*2007/46* 0217*20-.. ab MJ 2016	55-110	225/40R18	K1c K2b T92	A01 A12 A14 A21 A57 A67 S01
VW Caddy (V) SK e13*2018/858* 00002*..	55-90	215/45R18	K1a K2b T89 T93 140	A01 A12 A14 A21 A58 A60 Car S03
	55-90	225/45R18	K1a K2b T91 T95 140	
	55-90	235/40R18	K1c K2b T91 T95 140	
	55-96	235/45R18	K1c K2b T94 T98 140	
VW Caddy (V) SKN e13*2018/858* 00003*..	55-90	215/45R18	K1a K2b T93 140	A01 A12 A14 A21 A58 A60 Car S03
	55-90	225/45R18	K1a K2b T91 T95 140	
	55-90	235/40R18	K1c K2b T91 T95 140	
	55-96	235/45R18	K1c K2b T94 T98 140	
VW Cross Touran (I) 1T, 1t e1*2001/116* 0211*00-35; e1*2007/46* 0357*00-13; 0506*.. - incl. Facelift 2011	75-130	215/45R18	R02 T89 T93	A12 A14 A21 KMV V18 S01
	75-130	215/45R18	M+S R03 T89 T93	
	75-130	225/40R18	A01 K1a M+S T88 T92	
	75-130	235/40R18	A01 K1a R02	
	75-130	235/40R18	R03	
VW E-Golf (VII) AU e1*2007/46*0623*10-.. - incl. Facelift 2017	85, 100	215/40R18	K1a K2b K3c T89	A01 A12 A14 A21 A58 F24 S01
	85, 100	225/35R18	K1a K2b K3c T87	
	85, 100	225/40R18	K1a K2b K3c	
VW E-Golf (VII) AU e1*2007/46*0623*10-.. - incl. Facelift 2017	85, 100	215/40R18	K1a K2b K3c T89	A01 A12 A14 A21 A58 F23 S01
	85, 100	225/35R18	K1a K2b K3c K8g T87	
	85, 100	225/40R18	K1a K2b K3c K8g	

Anlage 23 zum Prüfbericht Nr.55061319 (11. Ausfertigung)Prüfgegenstand
HerstellerPKW-Sonderrad 8.0Jx18H2 Typ W 80840
Borbet Vertriebs GmbH

Seite 18 von 37

Handelsbezeichnung Fahrzeug-Typ ABE/EWG-Nr.	kW-Bereich	Reifen	Reifenbezogene Auflagen und Hinweise	Auflagen und Hinweise
VW EOS 1F e1*2001/116*0349*.. - incl. Facelift 2011	85-184	215/45R18		A12 A14 A21
	85-184	225/40R18	A01 K2b K46 K56	A58 Cbo V18
	85-191	215/45R18	M+S	S01
	85-191	225/40R18	A01 K2b K46 K56 M+S	
	85-191	235/40R18	A01 K1a K2b K46 K56	
	85-191	245/35R18	A01 K1a K1b K2a K2b K44 K46 K56	
VW Golf (V) 1K e1*2001/116* 0242*00-24	55-169	215/40R18	K1c R37 T85 T89	A01 A12 A14
	55-169	225/35R18	K1c K2b R37 T83 T87	A21 S01
	55-184	225/40R18	K1c K2b	
VW Golf (V) Variant 1KM e1*2001/116* 0328*00-14	59-147	215/40R18	K1c K27 K2b K44 K46 T85 T89	A01 A12 A14
	59-147	225/35R18	K1c K27 K2c K44 K46 T83 T87	A21 A58 Car
	59-147	225/40R18	K1c K27 K2c K41 K44 K46	K56 S01
VW Golf (VI) 1K e1*2001/116 *0242*25-..; e1*2007/46*0490*.. - Fließheck/Cabrio	59-173	215/40R18	K1c K2b K3a K6g K8d T85 T89	A01 A12 A14
	59-173	225/35R18	K1c K2b K3a K6g K8d T83 T87	A21 V18 S01
	59-173	225/40R18	K1c K2b K3a K6g K8d	
	59-173	235/35R18	K1c K2c K3a K6h K8i T86 T90	
	59-173	235/40R18	K1c K2c K3a K6h K8i	
	59-173	245/35R18	K1c K2c K3a K6h K8r	
VW Golf (VI) R 1K e1*2001/116 *0242*33-.. - Fließheck/Cabrio	188-199	215/40R18	K1c K2b K3a K6g K8d T89	A01 A12 A14
	188-199	225/40R18	K1c K2b K3a K6g K8d	A21 V18 S01
	188-199	235/35R18	K1c K2c K3a K6h K8i T90	
	188-199	235/40R18	K1c K2c K3a K6h K8i	
	188-199	245/35R18	K1c K2c K3a K6h K8r	
VW Golf (VI) Variant 1KM e1*2001/116*0328*.. e1*2007/46* 0492*00-05	59-118	215/40R18	K1c K2b K3a K6h K8d T85 T89	A01 A12 A14
	59-118	225/35R18	K1c K2b K3a K6h K8d T83 T87	A21 Car V18
	59-118	225/40R18	K1c K2b K3a K6h K8d	S01
	59-118	235/35R18	K1c K2b K3a K6h K8i T86 T90	
	59-118	235/40R18	K1c K2b K3a K6h K8i	
	59-118	245/35R18	K1c K2c K3a K6h K8r	
VW Golf (VII) /-Variant AU, AUV, 1K, 1KM e1*2007/46*0623*.. e1*2007/46*0627*.. e1*2007/46* 0490*05-.. e1*2007/46*0492*06-.. - incl. Facelift 2017	63-169	215/40R18	K1a K2b K3c T85 T89	A01 A12 A14
	63-213	215/40R18	K1a K2b K3c M+S T85 T89	A21 A57 Car
	63-213	225/35R18	K1a K2b K3c T83 T87	F24 Flh KOV
	63-213	225/40R18	K1a K2b K3c	NoE V00 V18
	63-213	235/35R18	K1c K2b K3c K5a K6g T86 T90	S01
	63-213	245/35R18	K1c K2b K3c K5d K6g K6i K8a	
VW Golf (VII) /-Variant AU, AUV, 1K, 1KM e1*2007/46*0623*.. e1*2007/46*0627*.. e1*2007/46* 0490*05-.. e1*2007/46*0492*06-.. - incl. Facelift 2017	63-110	215/40R18	K1a K2b K3c T85	A01 A12 A14
	63-110	225/35R18	K1a K2b K3c K8g T83	A21 A58 Car
	63-110	225/40R18	K1a K2b K3c K8g	F23 Flh KOV
	63-110	235/35R18	K1c K2b K3c K5a K8g	NoE V18 S01
	63-110	245/35R18	K1c K2b K3c K5d K8k	

Anlage 23 zum Prüfbericht Nr.55061319 (11. Ausfertigung)Prüfgegenstand
HerstellerPKW-Sonderrad 8.0Jx18H2 Typ W 80840
Borbet Vertriebs GmbH

Seite 19 von 37

Handelsbezeichnung Fahrzeug-Typ ABE/EWG-Nr.	kW-Bereich	Reifen	Reifenbezogene Auflagen und Hinweise	Auflagen und Hinweise
VW Golf (VII) Alltrack AUV e1*2007/46*0627*.. - incl. Facelift 2017	81-135	215/45R18		A12 A14 A21
	81-135	225/40R18	A01 K6g K6i K6w K8e	A56 Car F24
	81-135	225/45R18	A01 K6g K6i K6w K8e	KMV S01
	81-135	235/40R18	A01 K1a K3b K6g K6i K6w K8e	
VW Golf (VII) GTE Hybrid AU e1*2007/46*0623*11-.. - incl. Facelift 2017	110	215/40R18	K1a K2b K3c T89	A01 A12 A14
	110	225/35R18	K1a K2b K3c T87	A21 A58 F24
	110	225/40R18	K1a K2b K3c	S01
VW Golf (VII) R AU e1*2007/46*0623*.. - incl. Facelift 2017	206, 221	215/40R18	K1a K2b K3c T89	A01 A12 A14
	206-228	225/40R18	K1a K2b K3c	A21 A56 F24
	206-228	235/35R18	K1c K2b K3c K5a K6g T86 T90	S01
	206-228	245/35R18	K1c K2b K3c K5d K6g K6i K8a	
VW Golf (VII) R Variant AUV e1*2007/46*0627*.. - incl. Facelift 2017	213-228	215/40R18	K1a K2b K3c M+S T89	A01 A12 A14
	213-228	225/40R18	K1a K2b K3c	A21 A56 Car
	213-228	235/35R18	K1c K2b K3c K5a K6g T86 T90	F24 S01
	213-228	245/35R18	K1c K2b K3c K5d K6g K6i K8a	
VW Golf (VIII) /-Variant CD, CDV e1*2007/46*2014*.. e1*2007/46*2180*.. - incl. Facelift 2024	110	215/40R18	K1a K2b T85 T89	A01 A12 A14
	110, 140	215/40R18	K1a K2b M+S T85 T89	A21 A57 Car
	110, 140	225/40R18	K1a K2b K5c	F24 Flh KOV
	110, 140	235/40R18	G01 K1c K2b K4i K5c K6i K8h	NoE NoP V00
	110, 140	245/35R18	K1c K2b K4i K5c K5i K6i K8h	V18 S03
VW Golf (VIII) /-Variant CD, CDV e1*2007/46*2014*.. e1*2007/46*2180*.. - incl. Facelift 2024	66-96	215/40R18	K1a K2b T85 T89	A01 A12 A14
	66-96	225/40R18	K1a K2b K5c K8h	A21 A58 Car
	66-96	235/40R18	G01 K1c K2b K4i K5c K8h	F23 Flh KOV
	66-96	245/35R18	K1c K2c K4i K5c K5i K6i K8m	NoE NoP V18 S03
VW Golf (VIII) Alltrack CDV e1*2007/46*2180*02-14	140, 147	215/45R18		A12 A14 A21
	140, 147	225/40R18	M+S	A56 Car F24
	140, 147	225/45R18		KMV NoE NoP
	140, 147	235/40R18	A01 K1a K6g K6w K8e	S03
VW Golf (VIII) GTD CD e1*2007/46*2014*.. - incl. Facelift 2024	147	215/40R18	A01 K1a K2b M+S T89	A12 A14 A21
	147	215/40R18	K1v K2h M+S T89	A58 F24 Flh
	147	225/40R18	A01 K1a K2b K5c	NoE NoP V18
	147	225/40R18	A01 K1v K2h K5c	S03
	147	235/40R18	A01 G90 K1c K2b K4i K5c K6i K8h	
VW Golf (VIII) GTE CD e1*2007/46*2014*.. - Plug-in Hybrid - incl. Facelift 2024	110, 130	215/40R18	K1a K2b M+S T89	A01 A12 A14
	110, 130	225/40R18	K1a K2b K5c	A21 A58 F24
	110, 130	235/40R18	G01 K1c K2b K4i K5c K6i K8h	Flh KOV V18
	110, 130	245/35R18	K1c K2b K4i K5c K5i K6i K8h	S03

Anlage 23 zum Prüfbericht Nr.55061319 (11. Ausfertigung)Prüfgegenstand
HerstellerPKW-Sonderrad 8.0Jx18H2 Typ W 80840
Borbet Vertriebs GmbH

Seite 20 von 37

Handelsbezeichnung Fahrzeug-Typ ABE/EWG-Nr.	kW-Bereich	Reifen	Reifenbezogene Auflagen und Hinweise	Auflagen und Hinweise
VW Golf (VIII) GTI CD e1*2007/46*2014*.. - incl. Facelift 2024	180, 195	215/40R18	A01 K1a K2b M+S T89	A12 A14 A21 A58 F24 Flh NoE NoP V18 S03
	180, 195	215/40R18	K1v K2h M+S T89	
	180, 195	225/40R18	A01 K1a K2b K5c	
	180, 195	225/40R18	A01 K1v K2h K5c	
	180, 195	235/40R18	A01 G90 K1c K2b K4i K5c K6i K8h	
	180, 195	245/35R18	A01 K1c K2b K4i K5c K5i K6i K8h	
VW Golf (VIII) GTI Clubsport CD e1*2007/46*2014*.. - incl. Facelift 2024	221	225/40R18	K5c	A01 A12 A14 A21 A58 F24 Flh NoP V18 S03
	221	235/40R18	K1c K2b K4i K5c K6i K8h	
	221	245/35R18	K1c K2b K4i K5c K5i K6i K8h	
VW Golf (VIII) PHEV CD e1*2007/46*2014*.. - Plug-in Hybrid - incl. Facelift 2024	110	215/40R18	K1a K2b R37 T89	A01 A12 A14 A21 A58 F24 Flh KOV V18 S03
	110	225/40R18	K1a K2b K5c	
	110	235/40R18	G01 K1c K2b K4i K5c K6i K8h	
	110	245/35R18	K1c K2b K4i K5c K5i K6i K8h	
VW Golf (VIII) R /-Variant CD, CDV e1*2007/46*2014*.. e1*2007/46*2180*.. - incl. Facelift 2024	235, 245	225/40R18	K5c R37	A01 A12 A14 A21 A56 Car F24 Flh NoP S03
	235, 245	225/40R18	K5c M+S	
	235, 245	235/40R18	K1c K2b K4i K5c K6i K8h M+S	
	235, 245	235/40R18	K1c K2b K4i K5c K6i K8h R37	
	235, 245	245/35R18	K1c K2b K4i K5c K5i K6i K8h R37	
	235, 245	245/35R18	K1c K2b K4i K5c K5i K6i K8h M+S	
VW Golf Plus 1KP e1*2001/116*0304*.. e1*2007/46*0491*..	55-125	215/40R18	K1a K1b K27 K2b K44 T85 T89	A01 A12 A14 A21 A58 K56 S01
	55-125	225/40R18	K1c K27 K2b K44 T88 T89	
	55-85	225/35R18	K1c K27 K2b K44 T87	
VW Golf Sportsvan AUV, 1KM e1*2007/46*0627*.. e1*2007/46*0492*08-.. - incl. Facelift 2017	63-85	215/40R18	K1a K2b K3c K8g T85	A01 A12 A14 A21 A58 F23 V18 S01
	63-85	225/35R18	K1a K2b K3c K8g T83	
	63-85	225/40R18	K1a K2b K3c K8g	
	63-85	235/35R18	K1c K2b K3c K5a K8k	
	63-85	245/35R18	K1c K2b K3c K5d K8t	
VW Golf Sportsvan AUV, 1KM e1*2007/46*0627*.. e1*2007/46*0492*08-.. - incl. Facelift 2017	63-110	215/40R18	K1a K2b K3c T85 T89	A01 A12 A14 A21 A58 F24 V18 S01
	63-110	225/35R18	K1a K2b K3c T83 T87	
	63-110	225/40R18	K1a K2b K3c	
	63-110	235/35R18	K1c K2b K3c K5a K6g K8a T86 T90	
	63-110	245/35R18	K1c K2b K3c K5d K6g K8m	
VW Jetta 1KM e1*2001/116*0328*..	66-147	215/40R18	K1c K27 K2b K44 K46 T85 T89	A01 A12 A14 A21 A58 K56 Sth S01
	66-147	225/35R18	K1c K27 K2c K44 K46 T83 T87	
	66-147	225/40R18	K1c K27 K2c K41 K44 K46	

§22 52922*09

Anlage 23 zum Prüfbericht Nr.55061319 (11. Ausfertigung)Prüfgegenstand
HerstellerPKW-Sonderrad 8.0Jx18H2 Typ W 80840
Borbet Vertriebs GmbH

Seite 21 von 37

Handelsbezeichnung Fahrzeug-Typ ABE/EWG-Nr.	kW-Bereich	Reifen	Reifenbezogene Auflagen und Hinweise	Auflagen und Hinweise
VW Jetta (VI) 16, 16H e1*2007/46*0539*..; e1*2007/46*0584*..	77 - 155	215/40R18	K1c K2b K3a K6g K8e T89	A01 A12 A14
	77 - 155	225/40R18	K1c K2b K3a K6h K6i K8m	A21 A58 Sth
	77 - 155	235/35R18	K1c K2c K3a K5c K6h K6i K8s T86	V18 S01
	77 - 155	235/40R18	K1c K2c K3a K5c K6h K6i K8s	
VW Passat (IX) Variant CJ e1*2018/858*00366*..	90-195	225/45R18	A11 T91 T95	A14 A21 A57
	90-195	235/45R18	A12	Car KOV NoP
	90-195	245/40R18	A01 A12 K1a	V00 V18 S03
VW Passat (IX) Variant PHEV CJ e1*2018/858*00366*.. - Plug-in Hybrid	110, 130	225/45R18	A11 T95	A14 A21 A58
	110, 130	235/45R18	A12	Car KOV V18
	110, 130	245/40R18	A01 A12 K1a	S03
VW Passat (V) 3BG e1*98/14*0157*.. e1*2001/116*0157*..	74-142	225/40R18	K45 K46 T88 T89 T91	A01 A12 A14
	74-142	245/35R18	K46 R03 T88 T89	A21 Car Lim V18 S05
VW Passat (V) W8 3BS e1*98/14*0173*.. e1*2001/116*0173*..	202	225/40R18	K45 K46	A01 A12 A14 A21 B11 Car Lim S01
VW Passat (VI) 3C e1*2001/116* 0307*00-23	75-147	215/45R18	K1a K46 K56	A01 A12 A14
	75-147	225/40R18	K1a K46 K56 T88 T89	A21 Lim V18
	75-147	235/40R18	K1c K2b K46 K56	S01
	75-147	245/35R18	K1c K2b K44 K46 K56 T88 T89	
VW Passat (VI) 3C e1*2001/116* 0307*00-23	184	215/45R18	K1a K46 K56 M+S	A01 A12 A14
	184	225/40R18	K1a K46 K56 M+S T88 T89	A21 Lim S01
	184	235/40R18	K1c K2b K46 K56	
	184	245/35R18	K1c K2b K44 K46 K56 T88 T89	
VW Passat (VI) Variant 3C e1*2001/116* 0307*00-23	75-147	215/45R18	T89 T93	A12 A14 A21
	75-147	225/40R18	A01 K1a K2b K46 K56 T88 T89 T91	Car V18 S01
	75-147	235/40R18	A01 K1c K2b K46 K56	
	75-147	245/35R18	A01 K1c K2b K44 K46 K56 T88 T89 T92	
VW Passat (VI) Variant 3C e1*2001/116* 0307*00-23	184	235/40R18	A01 K1c K2b K46 K56	A12 A14 A21 Car S01
VW Passat (VII) 3C, 3c e1*2001/116* 0307*24-36; e1*2007/46* 0502*00-10, 0547*00-03 - ab Modell 2011	77-155	215/45R18	T89 T93	A12 A14 A21
	77-155	225/40R18	A01 K1a K2b T88 T92	Car Lim V18
	77-155	235/40R18	A01 K1a K2b K4i K6g	VoA S01
	77-155	245/35R18	A01 K1c K2b K4i K6g K6i K8e T88 T92	

Anlage 23 zum Prüfbericht Nr. 55061319 (11. Ausfertigung)Prüfgegenstand
HerstellerPKW-Sonderrad 8.0Jx18H2 Typ W 80840
Borbet Vertriebs GmbH

Seite 22 von 37

Handelsbezeichnung Fahrzeug-Typ ABE/EWG-Nr.	kW-Bereich	Reifen	Reifenbezogene Auflagen und Hinweise	Auflagen und Hinweise
VW Passat (VII) 3C, 3c e1*2001/116* 0307*24-36; e1*2007/46* 0502*00-10, 0547*00-03 - mit Radhaus- Verbreiterungen - ab Modell 2011	77-155	215/45R18	T89 T93	A12 A14 A21 Car KMV Lim V18 VoA S01
	77-155	225/40R18	T88 T92	
	77-155	235/40R18	A01 K4i K6g	
	77-155	245/35R18	A01 K1c K4i K6g K6i K8e T88 T92	
VW Passat (VII) Alltrack 3C, 3c e1*2001/116* 0307*24-36; e1*2007/46* 0502*00-10; 0547*00-03 - mit Radhaus- Verbreiterungen	103-155	215/45R18	M+S T89 T93	A12 A14 A21 A56 Car KMV S01
	103-155	225/40R18	M+S T92	
	103-155	225/45R18		
	103-155	235/40R18	A01 K6g T91 T95	
	103-155	245/40R18	A01 K6h K6w K8h	
VW Passat (VIII) 3C e1*2001/116* 0307*37-.. - Limousine / Variant ab MJ 2015 (B8/3G) - incl. Facelift 2019	88-206	215/45R18	A31 T89 T93	A14 A21 A57 Car Lim NoP V00 V18 VoA S03
	88-206	225/45R18	A91	
	88-206	235/40R18	A12	
	88-206	235/45R18	A12	
	88-206	245/40R18	A01 A12 K8h	
VW Passat (VIII) Alltrack 3C e1*2001/116* 0307*41-.. ab MJ 2015 (B8/3G) - incl. Facelift 2019	110-206	225/45R18	A90 T91 T95	A14 A21 A56 Car KMV S03
	110-206	225/50R18	A12	
	110-206	235/45R18	A12	
	110-206	245/45R18	A12	
VW Passat (VIII) GTE 3C e1*2001/116* 0307*41-.. - Limousine / Variant ab MJ 2015 (B8/3G) - Plug-In Hybrid - incl. Facelift 2019	115	215/45R18	A31 T89 T93	A14 A21 A58 Car Lim V18 VoA S03
	115	225/45R18	A91	
	115	235/40R18	A12	
	115	235/45R18	A12	
	115	245/40R18	A01 A12 K8h	
VW Passat CC / CC 3CC e1*2001/116*0468*.. - incl. ab Modell 2012	100-220	225/40R18	T88 T92	A12 A14 A21 S01
	100-220	235/40R18		

Anlage 23 zum Prüfbericht Nr.55061319 (11. Ausfertigung)Prüfgegenstand
HerstellerPKW-Sonderrad 8.0Jx18H2 Typ W 80840
Borbet Vertriebs GmbH

Seite 23 von 37

Handelsbezeichnung Fahrzeug-Typ ABE/EWG-Nr.	kW-Bereich	Reifen	Reifenbezogene Auflagen und Hinweise	Auflagen und Hinweise
VW Phaeton 3D, 3d e1*98/14*0189*.. e1*2001/116*0189*.. DE*2007/46*0452*.. e1*2007/46*0452*..	165-331	235/50R18	A30 T01 T97 140	A14 A21 Lim V18 S01
	165-331	245/45R18	A12 T00 T96 140	
	165-331	255/45R18	A12 T03 T99 140	
VW Scirocco (III) 13 e1*2001/116*0471*.. - incl. Facelift 2015	90-162	225/40R18		A12 A14 A21 A58 Cpe V18 S01
	90-162	235/40R18		
	90-162	245/35R18		
	90-162	245/40R18		
VW Scirocco (III) R 13 e1*2001/116*0471*.. - incl. Facelift 2015	188-206	225/40R18		A12 A14 A21 A58 Cpe V18 S01
	188-206	235/40R18		
	188-206	245/35R18		
	188-206	245/40R18		
VW Sharan (I) 7M e1*93/81,95/54, 98/14,2001/116 *0023*..	66-150	225/40R18	K1a K2c K56 T91 T92 140	A01 A12 A14 A21 S04
	66-150	235/40R18	K1c K2c K42 K46 K56 T91 T93 T95 140	
VW Sharan (II) 7N e1*2007/46*0401*.. e1*2007/46*0434*.. - incl. Facelift 2015	85-162	215/45R18	T93 140	A12 A14 A21 A57 S03
	85-162	225/45R18	T95 140	
	85-162	235/40R18	T93 T95 140	
	85-162	235/45R18	T94 T98 140	
	85-162	245/40R18	A01 K2b T93 T97 140	
VW Tayron R4 e1*2018/858*00403*..	110-150	225/55R18	140	A12 A14 A21 A57 NoE NoP S03
	110-150	235/55R18	140	
VW Tayron PHEV R4 e1*2018/858*00403*.. - Plug-in Hybrid	110, 130	225/55R18	140	A12 A14 A21 A58 S03
	110, 130	235/55R18	140	
VW Tayron R-Line R4 e1*2018/858*00403*..	110-195	225/55R18	M+S 140	A12 A14 A21 A57 NoE NoP RQ3 S03
	110-195	235/55R18	M+S 140	
VW Tayron R-Line PHEV R4 e1*2018/858*00403*.. - Plug-in Hybrid	110, 130	225/55R18	M+S 140	A12 A14 A21 A58 RQ3 S03
	110, 130	235/55R18	M+S 140	
VW Tiguan (I) 5N e1*2001/116* 0450*00-10; e1*2007/46* 0487*00-01	81-155	225/50R18	K2b	A01 A12 A14 A21 A57 S03
	81-155	235/50R18	K1a K1b K2b	
	81-155	245/45R18	K2b	
	81-155	255/45R18	K1a K1b K2b	

§22 52922*09

Anlage 23 zum Prüfbericht Nr. **55061319** (11. Ausfertigung)Prüfgegenstand
HerstellerPKW-Sonderrad 8.0Jx18H2 Typ W 80840
Borbet Vertriebs GmbH

Seite 24 von 37

Handelsbezeichnung Fahrzeug-Typ ABE/EWG-Nr.	kW-Bereich	Reifen	Reifenbezogene Auflagen und Hinweise	Auflagen und Hinweise
VW Tiguan (I) 5N e1*2001/116* 0450*00-23; e1*2007/46* 0487*00-14 - incl. Facelift 2011 - mit Radhaus- Verbreiterungen	81-155	225/50R18		A12 A14 A21
	81-155	235/50R18		A57 KMV S03
	81-155	245/45R18		
	81-155	255/45R18		
VW Tiguan (I) 5N e1*2001/116* 0450*11-23; e1*2007/46* 0487*02-14 - ab Facelift 2011	81-155	225/50R18		A12 A14 A21
	81-155	235/50R18	A01 K1a K1b K2b	A57 S03
	81-155	245/45R18		
	81-155	255/45R18	A01 K1a K1b K2b	
VW Tiguan (II) 5N e1*2001/116* 0450*24-..; e1*2007/46* 0487*15-.. - ab Modell 2016 - incl. Facelift 2021	85-180	225/55R18	R37	A12 A14 A21
	85-180	225/60R18	R37	A57 MpH S03
	85-180	235/50R18		
	85-180	235/55R18		
VW Tiguan (II) Allspace 5N e1*2001/116* 0450*31-.. - incl. Facelift 2021	110-180	225/55R18	R37 140	A12 A14 A21
	110-180	225/60R18	R37 139	A57 S03
	110-180	235/50R18	140	
	110-180	235/55R18	140	
VW Tiguan (II) Allspace R- Line 5N e1*2001/116* 0450*31-.. - incl. Facelift 2021	110-180	225/55R18	R37 140	A12 A14 A21
	110-180	225/60R18	R37 139	A57 RQ3 S03
	110-180	235/50R18	140	
	110-180	235/55R18	140	
VW Tiguan (II) R-Line 5N e1*2001/116* 0450*24-..; e1*2007/46* 0487*15-.. - ab Modell 2016 - incl. Facelift 2021	85-180	225/55R18	R37	A12 A14 A21
	85-180	225/60R18		A57 MpH RQ3
	85-180	235/50R18		S03
	85-180	235/55R18		
VW Tiguan (III) CT e1*2018/858*00302*..	96-150	225/55R18		A12 A14 A21
	96-150	235/55R18		A57 NoP S03

§22 52922*09

Anlage 23 zum Prüfbericht Nr.55061319 (11. Ausfertigung)

Prüfgegenstand
Hersteller

PKW-Sonderrad 8.0Jx18H2 Typ W 80840
Borbet Vertriebs GmbH

Handelsbezeichnung Fahrzeug-Typ ABE/EWG-Nr.	kW-Bereich	Reifen	Reifenbezogene Auflagen und Hinweise	Auflagen und Hinweise
VW Tiguan (III) PHEV CT e1*2018/858*00302*.. - Plug-in Hybrid	110, 130	225/55R18		A12 A14 A21
	110, 130	235/55R18		A58 S03
VW Tiguan (III) R-Line CT e1*2018/858*00302*.. - Plug-in Hybrid	96-195	225/55R18	M+S	A12 A14 A21
	96-195	235/55R18	M+S	A57 NoP RQ3 S03
VW Tiguan (III) R-Line PHEV CT e1*2018/858*00302*.. - Plug-in Hybrid	110, 130	225/55R18	M+S	A12 A14 A21
	110, 130	235/55R18	M+S	A58 RQ3 S03
VW Touran (I) 1T e1*2001/116* 0211*00-22; e1*2007/46* 0357*00-01	66-125	215/40R18	K1c K2b T89	A01 A12 A14
	66-125	225/40R18	K1c K2b T88 T92	A21 A58 Npf S01
VW Touran (I) 1T, 1t e1*2001/116* 0211*23-35; e1*2007/46* 0357*02-13, 0506*.. ab MJ 2011	66-125	215/40R18	K1a K2b T89	A01 A12 A14
	66-130	225/40R18	K1c K2b T88 T92	A21 A58 Npf S01
VW Touran (II) 1T e1*2001/116* 0211*36-..; e1*2007/46*0357*14-.. ab MJ 2016	81-140	215/45R18	K1a K2b K6g T89 T93	A01 A12 A14
	81-140	225/45R18	K1c K2b K3c K6h	A21 A58 V18
	81-140	235/45R18	K1c K2b K3c K6h	S03
	81-140	245/40R18	K1c K2b K3c K5b K6h K6i K8d	
VW T-ROC A1 e13*2007/46*1845*.. - Plug-in Hybrid	81-140	215/50R18	A01 K1a R70	A12 A14 A21
	81-140	225/45R18		A57 Flh S03
	81-140	235/45R18	A01 K1a	
	81-140	245/40R18	A01 K1c K2b	
	81-140	245/45R18	A01 K1c K2b	
VW T-ROC A2 e1*2018/858*00595*.. - Plug-in Hybrid	85, 110	225/50R18	A01 K1a K1b	A12 A14 A21
	85, 110	235/45R18		A58 NoE NoP
	85, 110	235/50R18	A01 K1c K2b K3v K4i K6w K8x	V18 S03
	85, 110	245/45R18	A01 K1a K1b	
	85, 110	255/45R18	A01 K1c K2b K4i K6w K8x	
VW T-ROC Cabriolet A1 e13*2007/46*1845*.. - Plug-in Hybrid	81-110	215/50R18	A01 K1a R70	A12 A14 A21
	81-110	225/45R18		A58 Cbo S03
	81-110	235/45R18	A01 K1a	
	81-110	245/40R18	A01 K1c K2b	
	81-110	245/45R18	A01 K1c K2b	

§22 52922*09

Anlage 23 zum Prüfbericht Nr. **55061319** (11. Ausfertigung)

Prüfgegenstand
Hersteller

PKW-Sonderrad 8.0Jx18H2 Typ W 80840
Borbet Vertriebs GmbH

Handelsbezeichnung Fahrzeug-Typ ABE/EWG-Nr.	kW-Bereich	Reifen	Reifenbezogene Auflagen und Hinweise	Auflagen und Hinweise
VW T-ROC R A1 e13*2007/46*1845*..	221	215/50R18	R70	A12 A14 A21
	221	225/45R18		A56 Flh S03
	221	235/45R18		
	221	245/40R18		
	221	245/45R18		

Allgemeine Hinweise

Im Fahrzeug vorgeschriebene Fahrzeugsysteme, z. B. Reifendruckkontrollsysteme, müssen nach Anbau der Räder funktionsfähig bleiben.

Wird eine in diesem Gutachten aufgeführte Reifengröße verwendet, die nicht bereits in den Fahrzeugpapieren (u. a. Fahrzeugschein, Zulassungsbescheinigung I oder COC-Papier) genannt ist, so sind die Angaben über die Reifengröße in den Fahrzeugpapieren (Fahrzeugschein bzw. -brief, Zulassungsbescheinigung I) durch die Zulassungsstelle berichtigen zu lassen. Diese Berichtigung ist dann nicht erforderlich, wenn die ABE des Sonderrades eine Freistellung von der Pflicht zur Berichtigung der Fahrzeugpapiere enthält.

Die mindestens erforderlichen Geschwindigkeitsbereiche (mit Ausnahme von M+S Reifen, Kennzeichnung mit Piktogramm eines dreigipfligen Berges mit Schneeflocke, Alpine-Symbol) und Tragfähigkeiten der zu verwendenden Reifen sind den Fahrzeugpapieren (Fahrzeugbrief und -schein, Zulassungsbescheinigung I) zu entnehmen. Abschläge der Tragfähigkeit aufgrund der Fahrzeughöchstgeschwindigkeit sind zu berücksichtigen.

Fahrzeughöchst- geschwindigkeit	Tragfähigkeit (%) Geschwindigkeitssymbol (GSY)		
	V	W	Y
210 km/h	100%	100%	100%
220 km/h	97%	100%	100%
230 km/h	94%	100%	100%
240 km/h	91%	100%	100%
250 km/h	-	95%	100%
260 km/h	-	90%	100%
270 km/h	-	85%	100%
280 km/h	-	-	95%
290 km/h	-	-	90%
300 km/h	-	-	85%

Ferner sind nur Reifen einer Bauart und achsweise eines Reifentyps zulässig. Bei Verwendung unterschiedlicher Reifentypen auf Vorder- und Hinterachse sind die Hinweise des Fahrzeug- und / oder Reifenherstellers zu beachten.

Das Fahrwerk und die Bremsaggregate müssen, mit Ausnahme der in der entsprechenden Auflage aufgeführten Umrüstmaßnahmen, dem Serienstand entsprechen. Die Zulässigkeit weiterer Veränderungen ist gesondert zu beurteilen.

Wird das serienmäßige Ersatzrad verwendet, soll mit mäßiger Geschwindigkeit und nicht länger als erforderlich gefahren werden. Es müssen die serienmäßigen Befestigungsteile verwendet werden. Bei Fahrzeugen mit Allradantrieb darf nur ein Ersatzrad mit gleicher Reifengröße bzw. gleichem Abrollumfang verwendet werden.

Die Bezieher der Räder sind darauf hinzuweisen, dass der vom Reifenhersteller vorgeschriebene Reifenfülldruck zu beachten ist.

Anlage 23 zum Prüfbericht Nr. **55061319** (11. Ausfertigung)Prüfgegenstand
HerstellerPKW-Sonderrad 8.0Jx18H2 Typ W 80840
Borbet Vertriebs GmbH

Seite 27 von 37

Betrifft Räder ohne Zentrierring und Fahrzeugtypen, für die die Anforderungen der VO (EU) 2019/2144 gelten (Fahrzeuge der Klassen M, N und O im Sinne des Artikels 4 der Verordnung (EU) 2018/858):
Ohne Genehmigung nach UN-Regelung Nr. 124 ist die Verwendung dieser Rad-/Reifen-Kombination nur zulässig, wenn sie nicht serienmäßig vom Fahrzeughersteller freigegeben ist (z. B. EU-Übereinstimmungsbescheinigung (COC) oder Fahrzeugpapiere).

Spezielle Auflagen und Hinweise

137 Das Sonderrad (gepr. Radlast) ist in Verbindung mit dieser Reifengröße nur zulässig bis zu einer zul. Achslast von 1370 kg. Eine erhöhte zulässige Achslast bei Anhängerbetrieb (siehe Ziff. 33 zu Ziff. 16 h bzw. Feld 22 zu Feld 7.1-8.3 in den Fahrzeugpapieren) ist zu beachten.

139 Das Sonderrad (gepr. Radlast) ist in Verbindung mit dieser Reifengröße nur zulässig bis zu einer zul. Achslast von 1390 kg. Eine erhöhte zulässige Achslast bei Anhängerbetrieb (siehe Ziff. 33 zu Ziff. 16 h bzw. Feld 22 zu Feld 7.1-8.3 in den Fahrzeugpapieren) ist zu beachten.

140 Das Sonderrad (gepr. Radlast) ist in Verbindung mit dieser Reifengröße nur zulässig bis zu einer zul. Achslast von 1400 kg. Eine erhöhte zulässige Achslast bei Anhängerbetrieb (siehe Ziff. 33 zu Ziff. 16 h bzw. Feld 22 zu Feld 7.1-8.3 in den Fahrzeugpapieren) ist zu beachten.

A01 Nach Durchführung der Technischen Änderung ist das Fahrzeug unter Vorlage der vorliegenden ABE unverzüglich einem amtlich anerkannten Sachverständigen oder Prüfer für den Kraftfahrzeugverkehr oder einem Prüflingenieur einer Überwachungsorganisation nach Nummer 4 der Anlage VIIIb zur StVZO zur Durchführung und Bestätigung der in der ABE vorgeschriebenen Änderungsabnahme vorzuführen.

A10 Es dürfen nur feingliedrige bzw. die lt. Betriebsanleitung/Handbuch vorgeschriebenen Schneeketten an der Hinterachse verwendet werden.

A11 Es dürfen nur feingliedrige bzw. die lt. Betriebsanleitung/Handbuch vorgeschriebenen Schneeketten an den laut Betriebsanleitung/Handbuch dafür vorgesehenen Achsen verwendet werden.

A12 Die Verwendung von Schneeketten ist nicht zulässig.

A13 Es dürfen nur feingliedrige Schneeketten, die nicht mehr als 15 mm einschließlich Kettenschloss auftragen, an der Vorderachse verwendet werden.

A14 Zum Auswuchten der Räder dürfen an der Felgenaußenseite nur Klebegewichte unterhalb der Felgenschulter oder des Tiefbettes angebracht werden. Bei Anbringung der Klebegewichte im Felgenbett ist auf einen Mindestabstand von 2 mm zum Bremssattel zu achten.

A21 Es sind nur schlauchlose Reifen zulässig. Werden keine Ventile mit TPMS-Sensoren verwendet, sind Metallschraubventile mit Befestigung von außen zulässig. Bei Verwendung bis zu einer Höchstgeschwindigkeit von 210 km/h (bauartbedingte Höchstgeschwindigkeit, Fzg.-Schein, Ziff. 6 bzw. Zulassungsbescheinigung Feld T oder bei Verwendung von Winterreifen mit Geschwindigkeitssymbol Q, R, S, T oder H) sind auch Gummiventile zulässig. Werden Ventile mit TPMS-Sensoren verwendet, so sind die Hinweise und Vorgaben der Hersteller zu beachten. Die Ventile und Sensoren müssen für den vorgeschriebenen Luftdruck und die Höchstgeschwindigkeit geeignet sein. Die Ventile müssen den Normen E.T.R.T.O., DIN oder Tire and Rim entsprechen und dürfen nicht über den Felgenrand hinausragen.

A30 Die Verwendung von Schneeketten wurde nicht geprüft.

A31 Es dürfen nur feingliedrige Schneeketten, die nicht mehr als 12 mm einschließlich Kettenschloss auftragen, an den laut Betriebsanleitung dafür vorgesehenen Achsen verwendet werden.

Anlage 23 zum Prüfbericht Nr. **55061319** (11. Ausfertigung)
 Prüfgegenstand
 Hersteller

 PKW-Sonderrad 8.0Jx18H2 Typ W 80840
 Borbet Vertriebs GmbH

Seite 28 von 37

- A32** Es dürfen nur feingliedrige Schneeketten, die nicht mehr als 12 mm einschließlich Kettenschloss auftragen, an der Hinterachse verwendet werden.
- A33** Es dürfen nur feingliedrige Schneeketten, die nicht mehr als 12 mm einschließlich Kettenschloss auftragen, an der Vorderachse verwendet werden.
- A56** Die Rad-/Reifen-Kombination ist nur zulässig an Fahrzeugausführungen mit Allradantrieb (z.B. 4WD, Quattro, Syncro, 4-Matic, 4x4, o.ä.)
- A57** Diese Rad-/Reifen-Kombination(en) ist (sind) zulässig an Fahrzeugausführungen mit Front bzw. Heck-Antrieb und Allradantrieb (z.B. 2WD, 4WD, Quattro, Syncro, 4-Matic, 4x4, o.ä.)
- A58** Rad-Reifen-Kombination(en) nicht zulässig an Fahrzeugen mit Allradantrieb.
- A59** Nicht zulässig für Fahrzeugausführungen mit verlängerter Karosserie.
- A60** Auch zulässig für Fahrzeugausführungen mit verlängerter Karosserie.
- A67** Rad/Reifen Kombination für Fahrzeugausführungen mit langem Radstand (Caddy Maxi, 1. oder 20. Stelle des Versionenschlüssels, Feld D2, Zeile3 = L).
- A90** Es dürfen nur feingliedrige Schneeketten, die nicht mehr als 9 mm einschließlich Kettenschloss auftragen, an den laut Betriebsanleitung dafür vorgesehenen Achsen verwendet werden.
- A91** Es dürfen nur feingliedrige Schneeketten, die nicht mehr als 10 mm einschließlich Kettenschloss auftragen, an den laut Betriebsanleitung dafür vorgesehenen Achsen verwendet werden.
- A92** Es sind nur spezielle feingliedrige Schneeketten ohne Kettenglieder auf der Reifeninnenseite mit umlaufendem Kettenband auf der Lauffläche, welches maximal 12mm aufrägt, an den laut Betriebsanleitung dafür vorgesehenen Achsen zulässig. Die Hinweise des Fahrzeug- und Kettenherstellers sind zu beachten.
- A94** Es dürfen nur feingliedrige Schneeketten, die nicht mehr als 7 mm einschließlich Kettenschloss auftragen, an den laut Betriebsanleitung dafür vorgesehenen Achsen verwendet werden.
- Au9** Aufgrund fehlender Freigängigkeit zur Bremsanlage ist das Rad nicht zulässig für Fahrzeugausführungen mit Bremssattel Typ Lucas CN2 6465/2 in Verbindung mit Bremsscheibendurchmesser 321 mm an Achse 1.
- B03** Die Zulässigkeit der Sonderräder ist nicht geprüft für Fahrzeuge, die serienmäßig ausschließlich mit größeren und/oder breiteren Serienrädern bzw. Serienreifen ausgerüstet sind (u. a. Fahrzeugschein, Zulassungsbescheinigung I, COC-Papier oder Bedienungsanleitung).
- B11** Nur zulässig an Fahrzeugen mit Bremsscheibe 333x32mm (Sattel 2FN 4223 Ate).
- BW7** Aufgrund fehlender Freigängigkeit zur Bremsanlage sind die Räder nicht zulässig an Fahrzeugen mit Bremsscheibendurchmesser 370 mm an Achse1.
- Car** Die Rad-/Reifen-Kombination ist zulässig für Fahrzeugausführungen der Karosserieform Kombilimousine (Avant, Break, Caravan, Grandtour, Kombi, Sportswagon, T-Modell, Touring, Tourer, Turnier, Variant, ...).
- Cbo** Die Rad-/Reifen-Kombination ist zulässig für Fahrzeugausführungen der Karosserieform Cabrio-Limousine, Roadster.
- Cpe** Die Rad-/Reifen-Kombination ist zulässig für Fahrzeugausführungen der Karosserieform Coupé.

Anlage 23 zum Prüfbericht Nr. **55061319** (11. Ausfertigung)Prüfgegenstand
HerstellerPKW-Sonderrad 8.0Jx18H2 Typ W 80840
Borbet Vertriebs GmbH

Seite 30 von 37

K2a Die Radabdeckung an Achse 2 ist durch Ausstellen des Kotflügels oder durch Anbau von dauerhaft befestigten Karosserieteilen im Bereich 0° bis 30° vor Radmitte herzustellen. Die gesamte Breite der Rad-/Reifenkombination muss, unter Beachtung des maximal möglichen Betriebsmaßes des Reifens (1,04-fache der Nennbreite des Reifens), in dem oben genannten Bereich abgedeckt sein.

K2b Die Radabdeckung an Achse 2 ist durch Ausstellen der Heckschürze und des Kotflügels oder durch Anbau von dauerhaft befestigten Karosserieteilen im Bereich 0° bis 50° hinter Radmitte herzustellen. Die gesamte Breite der Rad-/Reifenkombination muss, unter Beachtung des maximal möglichen Betriebsmaßes des Reifens (1,04-fache der Nennbreite des Reifens), in dem oben genannten Bereich abgedeckt sein.

K2c Die Radabdeckung an Achse 2 ist durch Ausstellen der Heckschürze und des Kotflügels oder durch Anbau von dauerhaft befestigten Karosserieteilen im Bereich 30° vor bis 50° hinter Radmitte herzustellen. Die gesamte Breite der Rad-/Reifenkombination muss, unter Beachtung des maximal möglichen Betriebsmaßes des Reifens (1,04-fache der Nennbreite des Reifens), in dem oben genannten Bereich abgedeckt sein.

K2h Die Rad-/Reifenkombination ist zulässig für Fahrzeugausführungen mit serienmäßigen Zusatzradabdeckungen an Achse 2 im Bereich 50° hinter Radmitte (wheel cover, flaps, ...).

K30 Auf ausreichende Freigängigkeit in den vorderen Radhäusern ist zu achten; ausreichender Freiraum im Bereich der Spritzwand ist herzustellen.

K34 Die Funktion der Schiebetüren ist zu überprüfen.

K3a An Achse 1 sind die Schrauben zur Befestigung der Radhausinnenverkleidung an den Radhausausschnittkanten (100 mm hinter Radmitte) zu entfernen und die Befestigungslasche vollständig nach oben zu biegen. Die Radhausinnenverkleidungen sind anschließend dauerhaft neu zu befestigen.

K3b An Achse 1 sind die Schrauben zur Befestigung der Radhausinnenverkleidung an den Radhausausschnittkanten (über Radmitte) zu entfernen und die Befestigungslasche vollständig nach oben zu biegen. Die Radhausinnenverkleidungen sind anschließend dauerhaft neu zu befestigen.

K3c An Achse 1 sind die Schrauben zur Befestigung der Radhausinnenverkleidung an den Radhausausschnittkanten (100 mm vor Radmitte) zu entfernen und die Befestigungslasche vollständig nach oben zu biegen. Die Radhausinnenverkleidungen sind anschließend dauerhaft neu zu befestigen.

K3i An Achse 1 ist die Radhausinnenverkleidung an der Radhausausschnittkante auszuschneiden bzw. um 5 mm zu kürzen und anschließend dauerhaft neu zu befestigen.

K3v An Achse 1 ist die Radhausinnenverkleidung vor Radmitte bei Lenkeinschlag auszuschneiden bzw. nachzuarbeiten und dauerhaft zu befestigen.

K41 An Achse 1 ist durch Nacharbeiten der Radhausausschnittkanten eine ausreichende Freigängigkeit der Rad-Reifenkombination herzustellen.

K42 An Achse 2 ist durch Nacharbeiten der Radhausausschnittkanten eine ausreichende Freigängigkeit der Rad-Reifenkombination herzustellen.

K44 An Achse 2 ist durch Aufweiten der Kotflügel bzw. inneren Seitenteile eine ausreichende Freigängigkeit der Rad-Reifenkombination herzustellen.

K45 An Achse 1 ist durch Nacharbeiten der Radhausinnenkotflügel, Kunststoffeinsätze bzw. deren Befestigungsteile eine ausreichende Freigängigkeit der Rad-Reifenkombination herzustellen. Ein evtl. vorhandener Spritzschutz für den Ansaugweg des Luftfilters muss erhalten bleiben.

K46 An Achse 2 ist durch Nacharbeiten der Radhausinnenkotflügel, Kunststoffeinsätze bzw. deren Befestigungsteile eine ausreichende Freigängigkeit der Rad-Reifenkombination herzustellen.

Anlage 23 zum Prüfbericht Nr. **55061319** (11. Ausfertigung)Prüfgegenstand
HerstellerPKW-Sonderrad 8.0Jx18H2 Typ W 80840
Borbet Vertriebs GmbH

Seite 31 von 37

- K4g** An Achse 2 ist die Radhausinnenverkleidung am Übergang von der Radhausausschnittkante zur Heckschürze auszuschneiden bzw. um 10 mm zu kürzen.
- K4i** An Achse 2 ist die Radhausinnenverkleidung an der Radhausausschnittkante auszuschneiden bzw. um 5 mm zu kürzen und anschließend dauerhaft neu zu befestigen.
- K4m** An Achse 2 ist der Kantenschutz an der Radhausausschnittkante (Gummi- bzw. Kunststoff-Kederband) um 5mm zu kürzen.
- K56** Durch Nacharbeit der Heckschürze am Übergang zum Radhausausschnitt ist eine ausreichende Freigängigkeit der Rad-Reifenkombination herzustellen.
- K5a** An Achse 1 sind die Radhausausschnittkanten im Bereich 100 mm vor bis 100 mm hinter Radmitte vollständig umzulegen.
- K5b** An Achse 1 sind die Radhausausschnittkanten im Bereich 150 mm vor bis 150 mm hinter Radmitte vollständig umzulegen.
- K5c** An Achse 1 sind die Radhausausschnittkanten im Bereich 100 mm vor bis 200 mm hinter Radmitte vollständig umzulegen.
- K5d** An Achse 1 sind die Radhausausschnittkanten im Bereich 200 mm vor bis 200 mm hinter Radmitte vollständig umzulegen.
- K5i** An Achse 1 sind die in das Radhaus ragenden Kanten der Frontschürze auf einer Länge von 100 mm bis auf die Innenkontur des umgelegten Radlaufes folgend zu kürzen.
- K5u** An Achse 1 sind die in das Radhaus ragenden Kanten der Zusatzradabdeckungen auf einer Länge von 100 mm bis auf die Innenkontur des Radlaufes folgend zu kürzen.
- K5w** An Achse 1 sind die Kunststoff-Radhausausschnittkanten im Bereich 200 mm vor bis 200 mm hinter Radmitte um 5 mm auszuschneiden bzw. zu kürzen.
- K6g** An Achse 2 ist die Befestigungslasche der Heckschürze am Übergang zur Radhausausschnittkante um 5 mm zu kürzen oder um das gleiche Maß nach hinten/oben zu biegen.
- K6h** An Achse 2 ist die Befestigungslasche der Heckschürze am Übergang zur Radhausausschnittkante um 10 mm zu kürzen oder um das gleiche Maß nach hinten/oben zu biegen. Die Befestigungsschraube ist soweit wie möglich nach hinten zu versetzen.
- K6i** An Achse 2 sind die in das Radhaus ragenden Kanten der Heckschürze auf einer Länge von 100 mm bis auf die Innenkontur des umgelegten Radlaufes folgend zu kürzen.
- K6j** An Achse 2 sind die Radhausausschnittkanten am Übergang zur Heckschürze vollständig umzulegen.
- K6w** An Achse 2 sind die Kunststoff-Radhausausschnittkanten im Bereich 200 mm vor bis 200 mm hinter Radmitte um 5 mm auszuschneiden bzw. zu kürzen.
- K6x** An Achse 2 sind die Kunststoff-Radhausausschnittkanten im Bereich 200 mm vor bis 200 mm hinter Radmitte um 10 mm auszuschneiden bzw. zu kürzen.
- K6y** An Achse 2 sind die Kunststoff-Radhausausschnittkanten im Bereich 300 mm vor bis 200 mm hinter Radmitte vollständig auszuschneiden bzw. zu kürzen.

Anlage 23 zum Prüfbericht Nr. **55061319** (11. Ausfertigung)Prüfgegenstand
HerstellerPKW-Sonderrad 8.0Jx18H2 Typ W 80840
Borbet Vertriebs GmbH

Seite 32 von 37

K7d An Achse 1 sind die Radhausausschnittkanten im Bereich 200 mm vor bis 200 mm hinter Radmitte um 5 mm aufzuweiten.

K8a An Achse 2 sind die Radhausausschnittkanten im Bereich 100 mm vor bis 100 mm hinter Radmitte um 5 mm aufzuweiten.

K8d An Achse 2 sind die Radhausausschnittkanten im Bereich 100 mm vor bis 200 mm hinter Radmitte um 5 mm aufzuweiten.

K8e An Achse 2 sind die Radhausausschnittkanten im Bereich 200 mm vor bis 200 mm hinter Radmitte um 5 mm aufzuweiten.

K8g An Achse 2 sind die Radhausausschnittkanten im Bereich 400 mm vor bis 200 mm hinter Radmitte um 5 mm aufzuweiten.

K8h An Achse 2 sind die Radhausausschnittkanten im Bereich 300 mm vor bis 200 mm hinter Radmitte um 5 mm aufzuweiten.

K8i An Achse 2 sind die Radhausausschnittkanten im Bereich 200 mm vor bis 200 mm hinter Radmitte um 10 mm aufzuweiten.

K8k An Achse 2 sind die Radhausausschnittkanten im Bereich 400 mm vor bis 200 mm hinter Radmitte um 10 mm aufzuweiten.

K8m An Achse 2 sind die Radhausausschnittkanten im Bereich 300 mm vor bis 200 mm hinter Radmitte um 10 mm aufzuweiten.

K8r An Achse 2 sind die Radhausausschnittkanten im Bereich 200 mm vor bis 200 mm hinter Radmitte um 15 mm aufzuweiten.

K8s An Achse 2 sind die Radhausausschnittkanten im Bereich 300 mm vor bis 200 mm hinter Radmitte um 15 mm aufzuweiten.

K8t An Achse 2 sind die Radhausausschnittkanten im Bereich 400 mm vor bis 200 mm hinter Radmitte um 15 mm aufzuweiten.

K8x An Achse 2 sind die Radhausausschnittkanten im Bereich der hinteren Türkante (200 mm vor Radmitte) um 5 mm aufzuweiten.

K9v An Achse 2 sind die in das Radhaus ragenden Kanten der Zusatzradabdeckungen auf einer Länge von 100 mm bis auf die Innenkontur des Radlaufes folgend zu kürzen.

KMV Betrifft nur Fahrzeugvarianten mit serienmäßigen Kunststoffverbreiterungen bzw. mit zusätzlichen Kotflügelverbreiterungen (Radlaufleisten).

KOV Betrifft nur Fahrzeugvarianten ohne serienmäßige Kunststoffverbreiterungen bzw. ohne zusätzliche Kotflügelverbreiterungen (Radlaufleisten).

LK6 An Achse 1 ist durch Begrenzen des Lenkeinschlages oder durch Nacharbeit der Radhausinnenkotflügel bzw. der Kunststoffeinsätze im Bereich der Radinnenseite eine ausreichende Freigängigkeit der Rad-Reifenkombination herzustellen.

Lim Die Rad-/Reifen-Kombination ist zulässig für Fahrzeugausführungen der Karosserieform Limousine.

M+S Diese Reifengröße ist nur zulässig als M+S-Bereifung (Kennzeichnung mit Piktogramm eines dreigipfligen Berges mit Schneeflocke, Alpine-Symbol).

Anlage 23 zum Prüfbericht Nr. **55061319** (11. Ausfertigung)

Prüfgegenstand PKW-Sonderrad 8.0Jx18H2 Typ W 80840
 Hersteller Borbet Vertriebs GmbH

Seite 33 von 37

- MHy** Auch zulässig für Fahrzeugausführungen mit Hybridantrieb (Hybridelektrofahrzeug).
- MpH** Auch zulässig für Fahrzeugausführungen mit Hybridantrieb (Hybridelektrofahrzeug; HEV), incl. Plug-in Hybrid Fahrzeuge bzw. extern aufladbare Hybrid-Elektro-Fahrzeuge (PHEV bzw. OVC-HEV).
- NBF** Nicht für gepanzerte bzw. beschussgeschützte Fahrzeugausführungen.
- NoE** Nicht für "reines" Elektrofahrzeug (Battery Electric Vehicle "BEV").
- NoP** Nicht für Plug-in Hybrid-Fahrzeuge bzw. extern aufladbare Hybrid-Elektro-Fahrzeuge (PHEV bzw. OVC-HEV).
- Npf** Rad-Reifen-Kombination(en) nicht zulässig für Fahrzeugausführungen Fun, Cross, Scout, usw. (Fahrzeugvarianten mit Radlaufverbreiterungen).
- R02** Diese Reifengröße ist nur an Achse 1 zulässig.
- R03** Diese Reifengröße ist nur an Achse 2 zulässig.
- R09** Diese Reifengröße ist nur zulässig, wenn sie bereits als Serienbereifung freigegeben ist (Fahrzeugschein, Zulassungsbescheinigung I oder COC-Papier).
- R37** Diese Reifengröße ist nicht geprüft für Fahrzeuge, die serienmäßig ausschließlich mit größeren und/oder breiteren Reifengrößen (u. a. Fahrzeugschein, Zulassungsbescheinigung I, COC-Papier oder Bedienungsanleitung) ausgerüstet sind.
- R70** Für das Fahrzeug ist die Reifengröße auf der im Gutachten genannten Radgröße durch den Reifenhersteller zu bestätigen. Diese Bestätigung ist vom Führer des Fahrzeugs mitzuführen.
- R92** Diese Rad-Reifen-Kombination(en) ist/sind nur zulässig bei Fahrzeugen mit serienmäßiger Reifengröße 235/45R18 oder 235/40R19 (u. a. Fahrzeugschein, Zulassungsbescheinigung I, COC-Papier oder Bedienungsanleitung).
- RQ3** Diese Rad-Reifen-Kombinationen sind zulässig bei Fahrzeugen mit Radhausverbreiterungen (Kotflügelverbreiterungen, Radlaufleisten) in Verbindung mit wahlweisen Serien-Rädern: 8,5x19, ET38 mit 255/45R19 bzw. 8,5x20, ET38 mit 255/40R20 (u.a. Fahrzeugschein, Zulassungsbescheinigung I, COC-Papier oder Bedienungsanleitung).
- S01** Zur Befestigung der Räder dürfen nur die mitgelieferten Befestigungsmittel Nr. S01 (siehe Seite 1) verwendet werden.
- S02** Zur Befestigung der Räder dürfen nur die mitgelieferten Befestigungsmittel Nr. S02 (siehe Seite 1) verwendet werden.
- S03** Zur Befestigung der Räder dürfen nur die mitgelieferten Befestigungsmittel Nr. S03 (siehe Seite 1) verwendet werden.
- S04** Zur Befestigung der Räder dürfen nur die mitgelieferten Befestigungsmittel Nr. S04 (siehe Seite 1) verwendet werden.
- S05** Zur Befestigung der Räder dürfen nur die mitgelieferten Befestigungsmittel Nr. S05 (siehe Seite 1) verwendet werden.
- SeF** Die Rad-/Reifenkombination ist nicht zulässig für Fahrzeugausführung Seat Altea Freetrack (Typ 5P, 5PN)

Anlage 23 zum Prüfbericht Nr. **55061319** (11. Ausfertigung)Prüfgegenstand
HerstellerPKW-Sonderrad 8.0Jx18H2 Typ W 80840
Borbet Vertriebs GmbH

Seite 34 von 37

Sth Die Rad-/Reifen-Kombination ist zulässig für Fahrzeugausführungen der Karosserieform Stufenheck.

T00 Reifen (LI 100) nur zulässig für Fahrzeuge mit zul. Achslasten bis 1600 kg (Fzg.-Schein, Ziff. 16 bzw. Zulassungsbescheinigung Feld 8). Abschläge der Tragfähigkeit aufgrund der Bauartbedingten Höchstgeschwindigkeit (Fzg.-Schein, Ziff. 6 bzw. Zulassungsbescheinigung Feld T) sind zu berücksichtigen.

T01 Reifen (LI 101) nur zulässig für Fahrzeuge mit zul. Achslasten bis 1650 kg (Fzg.-Schein, Ziff. 16 bzw. Zulassungsbescheinigung Feld 8). Abschläge der Tragfähigkeit aufgrund der Bauartbedingten Höchstgeschwindigkeit (Fzg.-Schein, Ziff. 6 bzw. Zulassungsbescheinigung Feld T) sind zu berücksichtigen.

T03 Reifen (LI 103) nur zulässig für Fahrzeuge mit zul. Achslasten bis 1750 kg (Fzg.-Schein, Ziff. 16 bzw. Zulassungsbescheinigung Feld 8). Abschläge der Tragfähigkeit aufgrund der Bauartbedingten Höchstgeschwindigkeit (Fzg.-Schein, Ziff. 6 bzw. Zulassungsbescheinigung Feld T) sind zu berücksichtigen.

T83 Reifen (LI 83) nur zulässig für Fahrzeuge mit zul. Achslasten bis 974 kg (Fzg.-Schein, Ziff. 16 bzw. Zulassungsbescheinigung Feld 8). Abschläge der Tragfähigkeit aufgrund der Bauartbedingten Höchstgeschwindigkeit (Fzg.-Schein, Ziff. 6 bzw. Zulassungsbescheinigung Feld T) sind zu berücksichtigen.

T85 Reifen (LI 85) nur zulässig für Fahrzeuge mit zul. Achslasten bis 1030 kg (Fzg.-Schein, Ziff. 16 bzw. Zulassungsbescheinigung Feld 8). Abschläge der Tragfähigkeit aufgrund der Bauartbedingten Höchstgeschwindigkeit (Fzg.-Schein, Ziff. 6 bzw. Zulassungsbescheinigung Feld T) sind zu berücksichtigen.

T86 Reifen (LI 86) nur zulässig für Fahrzeuge mit zul. Achslasten bis 1060 kg (Fzg.-Schein, Ziff. 16 bzw. Zulassungsbescheinigung Feld 8). Abschläge der Tragfähigkeit aufgrund der Bauartbedingten Höchstgeschwindigkeit (Fzg.-Schein, Ziff. 6 bzw. Zulassungsbescheinigung Feld T) sind zu berücksichtigen.

T87 Reifen (LI 87) nur zulässig für Fahrzeuge mit zul. Achslasten bis 1090 kg (Fzg.-Schein, Ziff. 16 bzw. Zulassungsbescheinigung Feld 8). Abschläge der Tragfähigkeit aufgrund der Bauartbedingten Höchstgeschwindigkeit (Fzg.-Schein, Ziff. 6 bzw. Zulassungsbescheinigung Feld T) sind zu berücksichtigen.

T88 Reifen (LI 88) nur zulässig für Fahrzeuge mit zul. Achslasten bis 1120 kg (Fzg.-Schein, Ziff. 16 bzw. Zulassungsbescheinigung Feld 8). Abschläge der Tragfähigkeit aufgrund der Bauartbedingten Höchstgeschwindigkeit (Fzg.-Schein, Ziff. 6 bzw. Zulassungsbescheinigung Feld T) sind zu berücksichtigen.

T89 Reifen (LI 89) nur zulässig für Fahrzeuge mit zul. Achslasten bis 1160 kg (Fzg.-Schein, Ziff. 16 bzw. Zulassungsbescheinigung Feld 8). Abschläge der Tragfähigkeit aufgrund der Bauartbedingten Höchstgeschwindigkeit (Fzg.-Schein, Ziff. 6 bzw. Zulassungsbescheinigung Feld T) sind zu berücksichtigen.

T90 Reifen (LI 90) nur zulässig für Fahrzeuge mit zul. Achslasten bis 1200 kg (Fzg.-Schein, Ziff. 16 bzw. Zulassungsbescheinigung Feld 8). Abschläge der Tragfähigkeit aufgrund der Bauartbedingten Höchstgeschwindigkeit (Fzg.-Schein, Ziff. 6 bzw. Zulassungsbescheinigung Feld T) sind zu berücksichtigen.

T91 Reifen (LI 91) nur zulässig für Fahrzeuge mit zul. Achslasten bis 1230 kg (Fzg.-Schein, Ziff. 16 bzw. Zulassungsbescheinigung Feld 8). Abschläge der Tragfähigkeit aufgrund der Bauartbedingten Höchstgeschwindigkeit (Fzg.-Schein, Ziff. 6 bzw. Zulassungsbescheinigung Feld T) sind zu berücksichtigen.

T92 Reifen (LI 92) nur zulässig für Fahrzeuge mit zul. Achslasten bis 1260 kg (Fzg.-Schein, Ziff. 16 bzw. Zulassungsbescheinigung Feld 8). Abschläge der Tragfähigkeit aufgrund der Bauartbedingten Höchstgeschwindigkeit (Fzg.-Schein, Ziff. 6 bzw. Zulassungsbescheinigung Feld T) sind zu berücksichtigen.

T93 Reifen (LI 93) nur zulässig für Fahrzeuge mit zul. Achslasten bis 1300 kg (Fzg.-Schein, Ziff. 16 bzw. Zulassungsbescheinigung Feld 8). Abschläge der Tragfähigkeit aufgrund der Bauartbedingten Höchstgeschwindigkeit (Fzg.-Schein, Ziff. 6 bzw. Zulassungsbescheinigung Feld T) sind zu berücksichtigen.

Anlage 23 zum Prüfbericht Nr.55061319 (11. Ausfertigung)

Prüfgegenstand PKW-Sonderrad 8.0Jx18H2 Typ W 80840
 Hersteller Borbet Vertriebs GmbH

Seite 35 von 37

T94 Reifen (LI 94) nur zulässig für Fahrzeuge mit zul. Achslasten bis 1340 kg (Fzg.-Schein, Ziff. 16 bzw. Zulassungsbescheinigung Feld 8). Abschläge der Tragfähigkeit aufgrund der Bauartbedingten Höchstgeschwindigkeit (Fzg.-Schein, Ziff. 6 bzw. Zulassungsbescheinigung Feld T) sind zu berücksichtigen.

T95 Reifen (LI 95) nur zulässig für Fahrzeuge mit zul. Achslasten bis 1380 kg (Fzg.-Schein, Ziff. 16 bzw. Zulassungsbescheinigung Feld 8). Abschläge der Tragfähigkeit aufgrund der Bauartbedingten Höchstgeschwindigkeit (Fzg.-Schein, Ziff. 6 bzw. Zulassungsbescheinigung Feld T) sind zu berücksichtigen.

T96 Reifen (LI 96) nur zulässig für Fahrzeuge mit zul. Achslasten bis 1420 kg (Fzg.-Schein, Ziff. 16 bzw. Zulassungsbescheinigung Feld 8). Abschläge der Tragfähigkeit aufgrund der Bauartbedingten Höchstgeschwindigkeit (Fzg.-Schein, Ziff. 6 bzw. Zulassungsbescheinigung Feld T) sind zu berücksichtigen.

T97 Reifen (LI 97) nur zulässig für Fahrzeuge mit zul. Achslasten bis 1460 kg (Fzg.-Schein, Ziff. 16 bzw. Zulassungsbescheinigung Feld 8). Abschläge der Tragfähigkeit aufgrund der Bauartbedingten Höchstgeschwindigkeit (Fzg.-Schein, Ziff. 6 bzw. Zulassungsbescheinigung Feld T) sind zu berücksichtigen.

T98 Reifen (LI 98) nur zulässig für Fahrzeuge mit zul. Achslasten bis 1500 kg (Fzg.-Schein, Ziff. 16 bzw. Zulassungsbescheinigung Feld 8). Abschläge der Tragfähigkeit aufgrund der Bauartbedingten Höchstgeschwindigkeit (Fzg.-Schein, Ziff. 6 bzw. Zulassungsbescheinigung Feld T) sind zu berücksichtigen.

T99 Reifen (LI 99) nur zulässig für Fahrzeuge mit zul. Achslasten bis 1550 kg (Fzg.-Schein, Ziff. 16 bzw. Zulassungsbescheinigung Feld 8). Abschläge der Tragfähigkeit aufgrund der Bauartbedingten Höchstgeschwindigkeit (Fzg.-Schein, Ziff. 6 bzw. Zulassungsbescheinigung Feld T) sind zu berücksichtigen.

V00 Unterschiedliche Reifengrößen auf Vorder- und Hinterachse sind nicht zulässig für Fahrzeugausführungen mit Allradantrieb (z.B. AWD, 4-Matic, Syncro, 4x4, ...).

V18 Bei Verwendung verschiedener Reifengrößen an Vorder- und Hinterachse sind folgende Reifenkombinationen, sofern die Reifengrößen in der Spalte "Reifen" aufgeführt sind, möglich:

	Vorderachse	Hinterachse
Nr. 1	205/40R18	225/35R18
Nr. 2	205/45R18	225/40R18
Nr. 3	215/40R18	245/35R18, 255/35R18
Nr. 4	215/45R18	235/40R18, 245/40R18
Nr. 5	215/55R18	235/50R18
Nr. 6	225/40R18	245/35R18, 255/35R18, 265/35R18, 285/30R18, 295/30R18
Nr. 7	225/45R18	245/40R18, 255/40R18, 275/35R18, 285/35R18
Nr. 8	225/50R18	245/45R18, 255/45R18
Nr. 9	235/40R18	255/35R18, 265/35R18, 275/35R18, 315/30R18
Nr. 10	235/45R18	255/40R18, 265/40R18, 275/40R18, 295/35R18
Nr. 11	235/50R18	255/45R18, 285/40R18
Nr. 12	235/60R18	255/55R18, 285/50R18
Nr. 13	235/65R18	255/60R18
Nr. 14	245/35R18	255/35R18
Nr. 15	245/40R18	255/40R18, 265/35R18, 275/35R18, 285/35R18
Nr. 16	245/45R18	265/40R18, 275/40R18, 285/40R18
Nr. 17	245/50R18	275/45R18
Nr. 18	255/40R18	285/35R18, 295/35R18
Nr. 19	255/45R18	275/40R18, 285/40R18
Nr. 20	255/50R18	285/45R18
Nr. 21	255/55R18	285/50R18
Nr. 22	265/35R18	295/30R18, 315/30R18

Anlage 23 zum Prüfbericht Nr. **55061319** (11. Ausfertigung)

Prüfgegenstand PKW-Sonderrad 8.0Jx18H2 Typ W 80840
 Hersteller Borbet Vertriebs GmbH

Seite 36 von 37

Es sind nur Reifen eines Herstellers und achsweise eines Profiltyps zulässig, für die der Reifen- oder Fahrzeughersteller die Eignung für das jeweilige Fahrzeug bestätigt. Diese Bestätigung ist vom Führer des Fahrzeugs mitzuführen.

VJ8 Bei Verwendung verschiedener Reifengrößen an Vorder- und Hinterachse sind folgende Reifenkombinationen, sofern die Reifengrößen in der Spalte "Reifen" aufgeführt sind, möglich:

	Vorderachse	Hinterachse
Nr. 1	225/50R18	235/50R18
Nr. 2	235/45R18	245/45R18
Nr. 3	245/45R18	255/45R18
Nr. 4	255/45R18	265/45R18

Es sind nur Reifen eines Herstellers und achsweise eines Profiltyps zulässig, für die der Reifen- oder Fahrzeughersteller die Eignung für das jeweilige Fahrzeug bestätigt. Diese Bestätigung ist vom Führer des Fahrzeugs mitzuführen.

VoA Nicht für Fahrzeugausführung VW Passat Alltrack (Typ 3C, 3c).

X27 Nicht zulässig bei Fahrzeugen (Audi A6 allroad, Typ 4B, 4F, 4F1) mit serienmäßigen Reifengrößen 215/65R16, 215/55R17, 225/55R17 oder 245/45R18 (u. a. Fahrzeugschein, Zulassungsbescheinigung I, COC-Papier oder Bedienungsanleitung).

X28 Nur zulässig bei Fahrzeugen (Audi A6 Allroad, Typ 4B, 4F) mit serienmäßigen Reifengrößen 215/65R16, 215/55R17, 225/55R17 oder 245/45R18 (u. a. Fahrzeugschein, Zulassungsbescheinigung I, COC-Papier oder Bedienungsanleitung).

X88 Diese Rad- / Reifenkombination ist nicht zulässig an Fahrzeugen mit 18 Zoll Serienradgröße (u.a. Fahrzeugschein, Zulassungsbescheinigung I, COC-Papier oder Bedienungsanleitung).

Z16 Diese Rad-Reifen-Kombinationen sind zulässig bei Fahrzeugen mit 16-Zoll-Serien-Reifengrößen (u.a. Fahrzeugschein, Zulassungsbescheinigung I, COC-Papier oder Bedienungsanleitung).

Z17 Diese Rad-Reifen-Kombinationen sind zulässig bei Fahrzeugen mit 17-Zoll-Serien-Reifengrößen (u.a. Fahrzeugschein, Zulassungsbescheinigung I, COC-Papier oder Bedienungsanleitung).

Z18 Diese Rad-Reifen-Kombinationen sind zulässig bei Fahrzeugen mit 18-Zoll-Serien-Reifengrößen (u.a. Fahrzeugschein, Zulassungsbescheinigung I, COC-Papier oder Bedienungsanleitung).

Prüfort und Prüfdatum

Die Verwendungsprüfung fand am 11. Februar 2026 in Lamsheim statt.

Prüfergebnis

Aufgrund der durchgeführten Prüfungen bestehen keine technischen Bedenken o.g. Sonderräder unter Beachtung der Auflagen und Hinweise zu verwenden.

Die in diesem Gutachten aufgeführten Fahrzeugtypen entsprechen auch nach der Umrüstung den heute gültigen Vorschriften der StVZO. Das Gutachten verliert seine Gültigkeit, wenn sich entsprechende Bauvorschriften der StVZO ändern oder an den Kraftfahrzeugen Änderungen eintreten, die die Begutachtungspunkte beeinflussen.

Anlage 23 zum Prüfbericht Nr. **55061319** (11. Ausfertigung)

Prüfgegenstand
Hersteller

PKW-Sonderrad 8.0Jx18H2 Typ W 80840
Borbet Vertriebs GmbH

Seite 37 von 37

Das Gutachten umfasst Blatt 1 bis 37 und gilt für Sonderräder ab Herstellungsdatum August 2019.

Der Technische Dienst Typprüfstelle Fahrzeuge/Fahrzeugteile der TÜV Rheinland Kraftfahrt GmbH, Am Grauen Stein, 51105 Köln ist mit seinem Ingenieurzentrum Technologiezentrum Typprüfstelle, Lamsheim für die angewendeten Prüfverfahren vom Kraftfahrt-Bundesamt entsprechend EG-FGV für das Typprüfverfahren des KBA unter der Nummer KBA-P 00010-96 benannt.

Lamsheim, 11. Februar 2026



Wagner

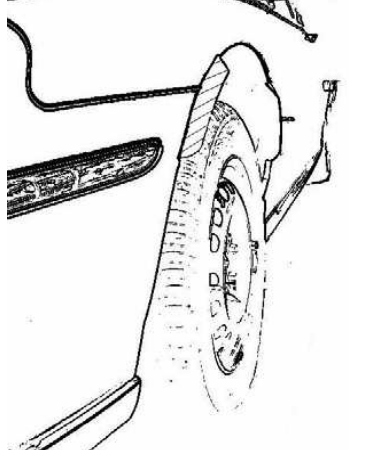
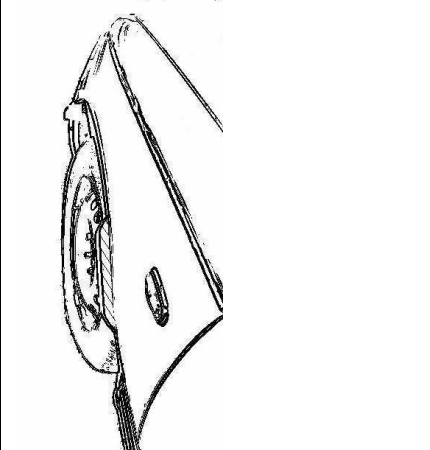

00462389.DOCX

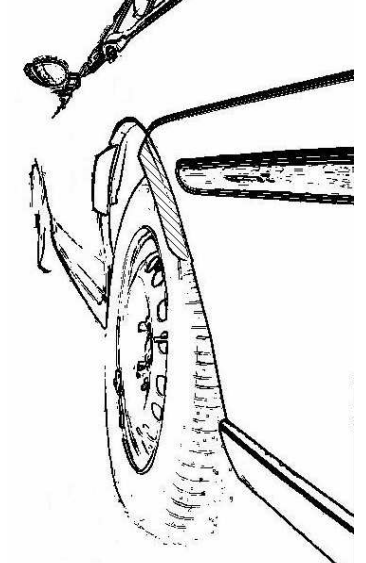
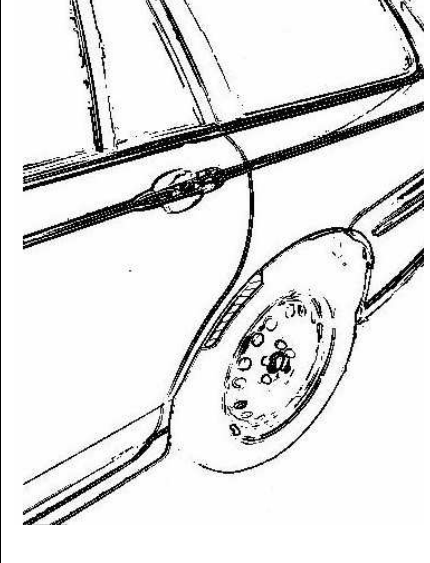

Hinweisblatt „Radabdeckung“

Die nachfolgenden Bilder stellen schematisch dar, wie und an welchen Stellen die Radabdeckung mit Hilfe von Zusatzleisten (schraffiert), die im Fachhandel (auch als Meterware) in verschiedenen Breiten erhältlich sind, gem. den Auflagen

K1a, K1b, K1c und
K2a, K2b, K2c

hergestellt werden können. Die Zusatzleisten sind dauerhaft an die äußeren Kotflügelkanten zu kleben.

Vorderachse		
		
Auflage „K1a“	Auflage „K1b“	Auflage „K1c“
Beispiel für eine Leiste im Bereich 0° bis 30° vor der Radmitte	Beispiel für eine Leiste im Bereich 0° bis 50° hinter der Radmitte	Beispiel für eine Leiste im Bereich von 30° vor bis 50° hinter der Radmitte

Hinterachse		
		
Auflage „K2b“	Auflage „K2a“	Auflage „K2c“
Beispiel für eine Leiste im Bereich 0° bis 50° hinter der Radmitte	Beispiel für eine Leiste im Bereich 0° bis 30° vor der Radmitte	Beispiel für eine Leiste im Bereich von 30° vor bis 50° hinter der Radmitte